

2023
New Catalog

unninox

CATERING EQUIPMENT

Cooking

Stainless Steel
furniture

Extractor
hoods

Ventilation



unninox

ABOUT US



Unninox was founded in 2011 as a dutch manufacturer of stainless-steel furniture's and industrial hoods but has quickly grown into a total supplier in the field of air systems, stainless steel furniture and kitchen furniture. Nowadays unninox, with its growing portfolio, supplies its products to more than 20 countries worldwide and continues its mission to manufacture and supply horeca equipment to meet your needs.



Unninox werd in 2011 opgericht als een nederlandse fabrikant van rvs-meubelen en afzuigkappen maar is in een korte tijd uitgegroeid tot een totaal aanbieder op het gebied van luchtbehandelings-systemen, roestvrij staal meubelen en keukenapparatuur. Inmiddels levert unninox, met zijn groeiende portfolio, zijn producten aan meer dan 20 landen wereldwijd en zet het zijn missie voort om horeca-apparatuur te produceren en te leveren die aan uw behoeften voldoen.



Unninox wurde im Jahr 2011 als niederländischer Hersteller von edelstahlmöbel & Dunstabzugshäuben gegründet, hat sich aber schnell zu einem Komplettanbieter im Bereich Luftbehandlungssysteme, edelstahlmöbel und Küchengeräte entwickelt. Heute liefert unninox, mit seinem wachsenden Portfolio, seine Produkte in mehr als 20 Länder weltweit und setzt seine Mission fort, Küchengeräte herzustellen und zu liefern, die Ihren Anforderungen entsprechen.



Unninox a été fondée en 2011 en tant que fabricant néerlandais de mobilier inox et de hotte aspirantes, mais est rapidement devenue un fournisseur complet dans le domaine des systèmes de traitement de l'air, de mobilier inox et des appareils de cuisine. Pendant ce temps, unninox, avec son portefeuille en pleine croissance, fournit ses produits dans plus de 20 pays à travers le monde et poursuit sa mission de fabriquer et de fournir des équipements horeca qui répondent à vos besoins.



Unninox была основана в 2011 году как голландский производитель мебели из нержавеющей стали и промышленных вытяжек, но быстро превратилась в комплексного поставщика в области воздушных систем, мебели из нержавеющей стали и кухонной мебели. В настоящее время unninox, с ее растущим портфолио, поставляет свою продукцию более чем в 20 стран мира и продолжает свою миссию по производству и поставке оборудования horeca для удовлетворения ваших потребностей.



Unninox, 2011 yılında Hollandalı bir paslanmaz çelik mobilyaları ve endüstriyel davlumbaz üreticisi olarak kuruldu, ancak hızla hava sistemleri, paslanmaz çelik mobilyalar ve mutfak mobilyaları alanında tam bir tedarikçi haline geldi. Günümüzde unninox, büyüyen portföyü ile dünya çapında 20'den fazla ülkeye ürün tedarik etmekte ve ihtiyaçlarınızı karşılamak için horeca ekipmanları üretme ve tedarik etme misyonunu sürdürmektedir.

08-41

COOKING
KOKEN
KOCHEN
CUISINIER
ПРИГОТОВЛЕНИЕ ЕДЫ
PIŞİRME

46-89

STAINLESS STEEL FURNITURE
RVS MEUBELLEN
EDELSTAHLMÖBEL
MOBILIER INOX
МЕБЕЛЬ ИЗ НЕРЖАВЕЮЩЕЙ СТАЛИ
PASLANMAZ ÇELİK MOBİLYA

94-105

EXTRACTOR HOODS
AFZUIGKAPPEN
ABZUGSHAUBEN
HOTTES ASPIRANTES
ВЫТЯЖКИ
DAVLUMBAZLAR

110-117

VENTILATION
VENTILATIE
LÜFTUNG
VENTILATION
ВЕНТИЛЯЦИЯ
HAVALANDIRMA

unninox
CATERING EQUIPMENT

COOKING CONTENT

Cooker + Oven	08
Gas Range	09
Electric Range	10
Gas Fryer	11
Electric Fryer	12
Gas Wok Cooker	13
Electric Fry Range	14
Gas Lava Stone Grill	15
Electric Bain Marie	16
Heated Chip Scuttle	17
Neutral Element	18
Electric Pasta Cooker	19
Gas Fryer	20
Electric Fryer	21
Contact Grill	22
Gas Cooker	23
Electric Counter Fryer	24
Low Gas Cooker	25
Pancake Cooker	26
Pancake Cooker	27
Gas Cooker	28
Salamander / Pita Oven	29
Gas Teppanyaki	30
Gas Teppanyaki	31
Electric Teppanyaki	32
Gas Wok Burner	33
Gas Wok Burner	34
Gas Wok Burner	35
Gas Wok Burner	36
Gas Wok Burner	37
(Special Production)	
Electric Salamander	38
Undercounter Cabinet 650 Line	39
Heavy Duty Fryer	40
Heavy Duty Fryer	41

unni COOKING



CE



COOKER + OVEN

E·G·O

unni
COOKING



- 4 burners, (4x 6.5kW.)
- Oven dimensions 530x540xh250 mm.
- Oven chamber and double-walled door with thermal glass wool insulation. Oven door on hinges with spring system, handle in stainless steel.
- Enamelled fat collection tray for cooking juices, controlled by gas tap. Enamelled grilles, dimensions 340x570 mm.
- Gas oven, heating by means of stainless steel burners with stabilized flame. Temperature control of the oven between 120°C and 320°C, by thermostatic gas valve, standard accessories 1 grid.



- 4 branders, (4x 6.5kW.)
- Oven afmetingen 530x540xh250 mm.
- Ovenkamer en dubbelwandige deur voorzien van thermische glaswolisolatie. Ovendeur op scharnieren met veersysteem, handgreep in R.V.S.
- Geëmailleerde vetopvangschaal voor kookvocht, regeling door gaskraan. Geëmailleerde draagroosters, afmetingen 340x570 mm.
- Gasoven, verwarming door middel van R.V.S. branders met gestabiliseerde vlam. Temperatuurregeling van de oven tussen 120°C tot 320°C, door thermostatische gaskraan, standaard toebehoren 1 rooster.



- 4 Brenner, (4x 6,5kW.)
- Ofenabmessungen 530x540xh250 mm.
- Garraum und doppelwandige Tür mit thermischer Glaswollisolierung. Ofentür auf Scharnieren mit Federsystem, Griff aus Edelstahl.
- Emailierte Fettauffangschale zum Kochen von Säften, gesteuert durch Gashahn. Emailierte Gitter, Abmessungen 340x570 mm.
- Gasofen, Heizung mittels Edelstahl Brenner mit stabilisierter Flamme. Temperaturregelung des Ofens zwischen 120°C und 320°C, durch thermostatisches Gasventil, Standardzubehör 1 Rost



- 4 brûleurs, (4x 6,5kW). Dimensions four 530x540xh250 mm.
- Chambre du four et porte à double paroi avec isolation thermique en laine de verre. Porte du four sur charnières avec système à ressort, poignée en acier inoxydable.
- Bac récupérateur de graisse émaillé pour jus de cuisson, commandé par robinet gaz. Grilles émaillées, dimensions 340x570 mm.
- Four à gaz, chauffage au moyen d'acier inoxydable brûleurs à flamme stabilisée. Contrôle de la température du four entre 120°C et 320°C, par vanne thermostatique gaz, accessoires standard 1 grille.



- 4 горелки, (4x 6,5кВт.)
- Размеры духовки 530x540xh250 мм.
- Камера печи и дверца с двойными стенками и теплоизоляцией из стекловаты. Дверца духовки на петлях с пружинной системой, ручка из нержавеющей стали.
- Эмалированный поддон для сбора жира для приготовления соков, управляемый газовым краном. Решетки эмалированные, размеры 340x570 мм.
- Газовая печь, нагрев с помощью нержавеющей стали горелки со стабилизированным пламенем. Регулировка температуры духовки от 120°C до 320°C с помощью термостатического газового клапана, стандартные аксессуары 1 решетка.



- 4 Brülör, (4x 6.5kw.)
- Fırın boyutları 530x540x250 mm.
- Termal cam yünü izolasyonlu fırın odası ve çift cidarlı kapı.
- Yay sistemli menteşeli fırın kapağı, paslanmaz çelik kulp.
- Gaz musluğu ile kontrol edilen, et sularını pişirmek için emaye yağ toplama tepsi. Emaye ızgaralar, ölçüler 340x570 mm. Gazlı fırın, stabilize alevli paslanmaz çelik brülörlerle ısıtma. Fırının 120°C ile 320°C arasında sıcaklık kontrolü, termostatik gaz vanası, standart aksesuarlar 1 ızgara.

Code	Burners	Oven	Dimension (mm)	Weight	Power
EFGO - 004	⚡ 4X2,6 kW	⚡ 4 kW	700x650x850	80 kg	400 / 3N
GFGO - 004	🔥 4X6,5 kW	⚡ 4 kW	700x650x850	85 kg	Gas inlet - 400 / 3N
EFE0 - 004	🔥 4X6,5 kW	🔥 5 kW	700x650x850	90 kg	Gas inlet 1/2



- Gas range with 4 heavy burners with enamelled spillover trays.
- With removable guides and grid
- With thermocouple safety element
- Each burner can be adjusted individually
- Delivery with natural gas and propane gas jets



- Gasfornuis met 4 zware branders met geëmailleerde opvangbakken.
- Met verwijderbare geleiders en rooster
- Met thermokoppel veiligheidselement
- Elke brander is individueel regelbaar
- Levering met aardgas- en propaangasjets.



- Gasherd mit 4 schweren Brennern mit emaillierten Gefäßen.
- Mit abnehmbaren Führungen und Gitter
- Mit Thermoelement-Sicherheitselement
- Jeder Brenner ist individuell regelbar
- Lieferung mit Erdgas- und Propangasdüsen



- Cuisinière à gaz à 4 brûleurs lourds avec récipients émaillés.
- Avec guides et grille amovibles
- Avec élément de sécurité thermocouple
- Chaque brûleur est réglable individuellement
- Fourni avec des jets de gaz naturel et de gaz propane



- Газовая плита с 4 тяжелыми конфорками с эмалированными поддонами.
- Со съёмными направляющими и решеткой
- С защитным элементом термопары
- Каждая горелка может быть настроена индивидуально
- Подача с помощью газовых форсунок природного газа и пропана



- Emaye kaplama tepsili 4 ağır brülörlü gazlı ocak.
- Termo güvenlik elemanı ile
- Her brülör ayrı ayrı ayarlanabilir
- Doğal gaz ve propan gazı enjektörü ile teslimat

Code	Burners	Dimension (mm)	Weight	Gas inlet
G65C2B	🔥 2X6,5 kW	400x650x300	20 kg	1/2
G65C4B	🔥 4X6,5 kW	700x650x300	36 kg	1/2
G65C6B	🔥 6X6,5 kW	1100x650x300	59 kg	1/2

ELECTRIC RANGE



unni
COOKING



- Heavy cast EGO hobs with 6 position switch and indicator light per hob, heating surface ø22cm, fitted with stainless steel rim.



- 4 platen 2,6 kW, diameter van 220 mm.
- Kookplaten in gietijzer, 220 mm diameter, met dichtingsrand in R.V.S. Instelling van het vermogen door een schakelaar met 6 standen



- 4 individuelle Kochplatten (4x 2,6 kW). Ø 220 mm.
- Herdplatten aus Gusseisen mit Dichtungslippe aus Edelstahl.
- Thermostat regulierbar mit 6 Stufen.



- 4 plaques 2,6 kW de diamètre 220 mm.
- Plaques en fonte, 220 mm de diamètre, avec un bord d'étanchéité en acier inox. Régulation de la puissance de chauffe par commutateur à 6 positions.



- Тяжелые литые конфорки EGO с 6-позиционным переключателем и световым индикатором для каждой конфорки, поверхность нагрева ø22 см, обод из нержавеющей стали.



- 6 konumlu anahtar ve ocak başına gösterge ışığı ile ağır döküm EGO ocaklar, ısıtma yüzeyi ø22cm, paslanmaz çelik çerçeve ile donatılmıştır.

Code	kW	Dimension (mm)	Weight	Power
E65C20B	⚡ 4X2,6 kW	400x650x300	17 kg	400 / 3N
E65C40B	⚡ 4X6,5 kW	700x650x300	29 kg	400 / 3N
E65C60B	⚡ 4X6,5 kW	1100x650x300	44 kg	400 / 3N



- Dimensions of the basin 280x300xh230 mm.
- Oil capacity min. 8 liters, max. 9 liters.
- Chromed basket, dimensions 260x230xh110 mm.
- Seamless welded basin of stainless steel AISI 304 with rounded corners for a simple and hygienic maintenance, equipped with cold zone, (bullet) outlet tap of the tub is served frontally.
- Cover executed in stainless steel.
- Gas heating, Gas heating through warmt-h-changers, immersed in the tub, equipped with burners with horizontal flame. Temperature regulation through a thermostatic gas tap between 90°C and 190°C.



- Afmetingen van de kuip 280x300xh230 mm.
- Oliecapaciteit, min. 8 liter, max. 9 liter.
- Verchroomde mand, afmetingen 260x230xh110 mm.
- Naadloos gelaste kuip in R.V.S. AISI 304 met afgeronde hoeken voor een eenvoudig en hygiënisch onderhoud, uitgerust met een koude zone, de (kogel) afvoer kraan van de kuip is frontaal bediend.
- Deksel uitgevoerd in roestvrij staal.
- Gasverwarming door warmtewisselaars, ondergedompeld in de kuip, uitgerust met branders met horizontale vlam. Temperatuurregeling door middel van thermostatische gaskraan tussen 90°C en 190°C.



- Beckengröße 280x300xh230 mm.
- Verwendbare Ölmenge, min. 8 Liter, max. 9 Liter.
- Korb aus Chromstahl 260x230xh110 mm.
- Becken "geschweißt" aus Edelstahl AISI 304, abgerundete Ecken im Inneren für eine einfache und hygienische Reinigung, mit Kaltzone, Ablasshahn (kugelförmig) des Beckens an der Vorderseite des Geräts.
- Deckel aus Edelstahl.
- Gasaufheizung durch Wärmetauscher im Becken betrieben durch Gasbrenner mit horizontaler Flamme. Thermostatregler von 90°C bis 190°C.



- Dimensions de la cuve 280x300xh230 mm.
- Quantité d'huile à l'utilisation, min. 8 litres, max. 9 litres.
- Panier en acier chromé, dimensions 260x230xh110 mm.
- Cuve "soudée" en acier inox AISI 304, munie d'une zone froide, le robinet de vidange (à bille) de la cuve est placé sur la façade avant de l'appareil.
- Couvercle en acier inox.
- Chauffage gaz, par des échangeurs de chaleur immergés dans la cuve, alimenté par brûleurs à flamme horizontale. Régulation de la température de 90°C à 190°C, par vanne thermostatique.



- Размеры ванны 280x300xh230 мм.
- Емкость масла, мин 8 литров, макс 9 литров.
- Хромированная корзина, размеры 260x230xh110 мм.
- Бесшовно сварная ванна из нержавеющей стали AISI 304 с закругленными углами для легкого и гигиеничного обслуживания, оснащена холодной зоной, (шаровой) дренажный клапан бака управляется спереди.
- Крышка из нержавеющей стали.
- Газовый нагрев теплообменниками, погруженными в ванну, оборудованными горизонтальными пламенными горелками. Регулировка температуры с помощью термостатического газового крана в диапазоне от 90°C до 190°C.




- Küvet ölçüleri 280x300xy230 mm.
- Yağ kapasitesi min. 8 Litre, maks. 9 Litre.
- Krom sepet, ölçüleri 260x230xy110 mm.
- Basit ve hijyenik bir bakım için yuvarlatılmış köşeli AISI 304 paslanmaz çelikten kaynaklı küvet, soğuk bölge ile donatılmış, küvetin (mermi) çıkış musluğu önden servis edilir. Kapak paslanmaz çelikten yapılmıştır.
- Gazlı ısıtma, yatay alevli brülörlerle donatılmış, küvete daldırılmış sıcaklık değiştiriciler aracılığıyla gazla ısıtma. 90°C ile 190°C arasında termostatik bir gaz musluğu aracılığıyla sıcaklık düzenlemesi.

Code	Power	Dimension (mm)	Oil Capacity (ltr)	Weight	Gas inlet
G65DF10B	🔥 2X6,5 kW	400x650x300	1x8	21 kg	21 kg
G65DF20B	🔥 4X6,5 kW	700x650x300	2x8	38 kg	38 kg

ELECTRIC FRYER



unni
COOKING



- Dimensions of the basin 250x370xh210 mm.
- Oil capacity, min. 9 Lit. Max. 10 Lit.
- Chromed basket, dimensions 220x300xh110 mm.
- Seamless submerged basin in stainless steel AISI 304 with rounded corners for a simple and hygienic maintenance, equipped with cold zone, (bullet) outlet tap of the tub is served frontally.
- Cover executed in stainless steel.
- Electric heating through armoured resistances in stainless steel, immersed in the tub, tumbling resistances to simplify the cleaning of the tub, temperature regulation through a thermostat between 100°C and 180°C.



- Afmetingen van de kuip 250x370xh210 mm.
- Oliecapaciteit min. 9 Lit. Max. 10 Lit.
- Verchromde mand, afmetingen 220x300xh110 mm.
- Naadloos verzonken kuip in r.V.S. AISI 304 met afgeronde hoeken voor een eenvoudig en hygiënisch onderhoud, uitgerust met een koude zone, de (kogel) afvoer kraan van de kuip is frontaal bediend.
- Deksel uitgevoerd in roestvrij staal.
- Elektrische verwarming door gepantserde weerstanden in r.V.S., Ondergedompeld in de kuip, kippbare weerstanden om de reiniging van de kuip te vergemakkelijken, temperatuurregeling door middel van thermostat tussen 100° en 180°C.



- Abmessungen der Wanne 250x370xh210 mm.
- Ölkapazität min. 9 Lit. Max. 10 Lit.
- Verchromter Korb, Abmessungen 220x300xh110 mm.
- Nahtlos eingelassenes Cockpit aus edelstahl. AISI 304 mit abgerundeten ecken für eine einfache und hygienische pflege, ausgestattet mit einer kaltzone, das (kugel-)ablassventil der wanne wird von vorne bedient.
- Deckel aus edelstahl.
- Elektrische heizung durch gepanzerte widerstände aus edelstahl, eingetaucht in die wanne, kippbare widerstände zur erleichterung der reinigung der wanne, temperaturregelung durch thermostat zwischen 100° und 180°C.



- Dimensions de la cuve 250x370xh210 mm.
- Quantité d'huile à l'utilisation, min. 9 Lit. Max. 10 Lit.
- Panier en acier chromé, dimensions 220x300xh110 mm.
- Cuve "emboutie" en acier inox AISI 304 avec tous les coins intérieurs arrondis pour un entretien facile et hygiénique, munie d'une zone froide, le robinet de vidange (à bille) de la cuve est placé sur la façade avant de l'appareil.
- Chauffage électrique par résistances blindées en acier inox, immergé dans la cuve. Basculement arrière du bloc résistance permettant un nettoyage de la cuve aisé, régulation de la température de 100° à 180°C par thermostat.



- Rozměry vany 250x370xh210 mm.
- Emкость масла мин. 9 Лит. Максимум. 10 Лит.
- Хромированная корзина, размеры 220x300xh110 mm.
- Плавно затонувший кокпит из нержавеющей стали. AISI 304 с закругленными углами для легкого и гигиеничного обслуживания, оснащена холодной зоной, (шаровой) дренажный клапан бака управляется спереди.
- Крышка из нержавеющей стали.
- Электрический нагрев с помощью бронированных резисторов из нержавеющей стали, погруженных в ванну, наклоняемые резисторы для облегчения очистки ванны, регулировка температуры с помощью термостата в диапазоне от 100° до 180°C.



- Küvet boyutları 250x370xh210mm.
- Yağ kapasitesi, min. 9 Litre maks. 10 Litre
- Krom sepet, ölçüleri 220x300xh110 mm
- Basit ve hijyenik bakım için yuvarlatılmış köşeli AISI 304 paslanmaz çelikten kusursuz gizli küvet, soğuk bölge ile donatılmış, küvetin (mermi) çıkış musluğu önden servis edilir. Kızartma yağının kalitesini ve kullanım ömrünü uzatmak için kirlilikleri tutan krom kaplı çelik tel ızgara ile teslim edilir. Kapak paslanmaz çelikten yapılmıştır.
- Küvetin içine daldırılmış paslanmaz çelikten zırlı rezistanslar aracılığıyla elektrikli ısıtma, küvetin temizliğini basitleştirmek için devrilme rezistansları, 100°C ile 180°C arasında bir termostat aracılığıyla sıcaklık regülasyonu.

Code	kW	Dimension (mm)	Oil Capacity (ltr)	Weight	Power
E65DF10B	⚡ 7,5	400x650x300	1x10	17 kg	400 / 3N
E65DF20B	⚡ 15	700x650x300	2x10	29 kg	400 / 3N



- Made of stainless steel.
- Stainless steel sheet construction provides hygiene, long service life and easy of cleaning.
- Ergonomic design providing convenience to users in all aspects.
- Lpg and ng options available.
- Burners have high calories.



- Gemaakt van roestvrij staal.
- Roestvrijstalen plaatconstructie zorgt voor hygiëne, lange levensduur en eenvoudige reiniging.
- Ergonomisch ontwerp dat gebruikers in alle opzichten gemak biedt.
- Lpg- en ng-opties beschikbaar.
- Sterke branders



- Aus edelstahl.
- Edelstahlblechkonstruktion sorgt für hygiene, lange lebensdauer und einfache reinigung.
- Ergonomisches design, das den benutzern in jeder hinsicht komfort bietet.
- Lpg- und ng-optionen verfügbar.
- Brenner haben viele kalorien.



- En acier inoxydable.
- La construction en tôle d'acier inoxydable offre une hygiène, une longue durée de vie et un nettoyage facile.
- Conception ergonomique offrant une commodité aux utilisateurs dans tous les aspects.
- Options gpl et gn disponibles.
- Les brûleurs ont beaucoup de calories.



- Из нержавеющей стали.
- Конструкция из листов нержавеющей стали обеспечивает гигиену, долгий срок службы и простоту очистки.
- Эргономичный дизайн, обеспечивающий удобство для пользователей во всех аспектах.
- Доступны варианты lpg и ng.
- Горелки имеют высокую калорийность.



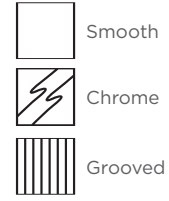
- Paslanmaz çelikten yapılmıştır.
- Paslanmaz sac konstrüksiyon hijyen, uzun kullanım ömrü ve kolay temizlik sağlar.
- Her yönüyle kullanıcılara kolaylık sağlayan ergonomik tasarım
- Lpg ve doğal gaz seçenekleri mevcuttur.
- Brülörler yüksek kalorilidir.

Code	kW	Dimension (mm)	Weight	Gas inlet
G65WF10B	15	400x650X300	35 kg	1/2
G65WF20B	2x15	800x650x300	48 kg	1/2

ELECTRIC FRY RANGE



unni
COOKING



- Heating elements and electronics from german manufacture. E.G.O
- grill plate with grease capture drawer.
- Piezoelectric ignition system
- With thermocouple safety burners and elements
- Stainless steel burner
- Heating zones can be adjusted separately
- Delevry with natural gas and propane gas jets.



- Verwarmingselementen en elektronica van Duitse makelij. E.G.O
- grillplaat met vetopvanglade.
- Piëzo-elektrisch ontstekingsysteem
- Met thermokoppel veiligheidsbranders en -elementen
- RVS brander.
- Gelijkmatige verdeling van de warmte
- Veiligheidsthermostaat
- Grilloppervlak met opvanggoot en afvoeropening
- Verwarmingszones zijn apart in te stellen
- Levering met aardgas- en propaangasjets.



- Heizelemente und Elektronik made in Germany. EGO
- Grillplatte mit Fettauffangschale.
- Piezoelektrisches Zündsystem
- Mit Thermoelement-Sicherheitsbrennern und -elementen
- Brenner aus Edelstahl.
- Gleichmäßige Kompensation der Hitze
- Sicherheitsthermostat
- Grillfläche mit Auffangschacht und Ablaufloch
- Heizzonen können separat eingestellt werden
- Lieferung mit Erdgas- und Propangasdüsen.



- Éléments chauffants et électronique fabriqués en Allemagne. EGO
- plaque de gril avec bac à graisse.
- Système d'allumage piézoélectrique
- Avec brûleurs et éléments de sécurité à thermocouple
- brûleur en acier inoxydable.
- Même compensation de la chaleur
- Thermostat de sécurité
- Surface de gril avec goulotte de collecte et trou de vidange
- Les zones de chauffage peuvent être réglées séparément
- Fourni avec des jets de gaz naturel et de gaz propane.



- Нагревательные элементы и электроника производства Германии. ЭГО
- пластина для гриля с поддоном для жира.
- Пьезоэлектрическая система зажигания
- С термпарными предохранительными горелками и элементами
- горелка из нержавеющей стали.
- Равномерная компенсация тепла
- Защитный термостат
- Поверхность гриля с желобом для сбора и сливным отверстием
- Зоны нагрева могут быть установлены отдельно
- Поставляется с газовыми форсунками природного газа и пропана.



- Rezistanslar ve elektronik aksamlar Alman E.G.O üretimi.
- Yağ toplama çekmeceli ızgara plakası.
- Piezoelektrik ateşleme sistemi
- Termo güvenlik brülörleri ve elemanları ile
- Paslanmaz çelik brülör
- Isıtma bölgeleri ayrı ayarlanabilir
- Doğal gaz ve propan gazı enjektörü ile teslimat.

Code	kW	Grill	Dimension (mm)	Weight	Power
G65GP10B+S	5.7		400 x 650 x 300	42	1/2 Gas inlet
G65GP10B+C	5.7		400 x 650 x 300	42	1/2 Gas inlet
G65GP10B+G	5.7		400 x 650 x 300	42	1/2 Gas inlet
G65GP20B+S	11.5		700 x 650 x 300	96	1/2 Gas inlet
G65GP20B+C	11.5		700 x 650 x 300	96	1/2 Gas inlet
G65GP20B+G	11.5		700 x 650 x 300	96	1/2 Gas inlet
G65GP30B+S	17.2		1100 x 650 x 300	105	1/2 Gas inlet
G65GP30B+C	17.2		1100 x 650 x 300	105	1/2 Gas inlet
G65GP30B+G	17.2		1100 x 650 x 300	105	1/2 Gas inlet
E65GP10B+S	4.5		400 x 650 x 300	40	400 / 3N
E65GP10B+C	4.5		400 x 650 x 300	40	400 / 3N
E65GP10B+G	4.5		400 x 650 x 300	40	400 / 3N
E65GP20B+S	9		700 x 650 x 300	93	400 / 3N
E65GP20B+C	9		700 x 650 x 300	93	400 / 3N
E65GP20B+G	9		700 x 650 x 300	93	400 / 3N
E65GP30B+S	13.5		1100 x 650 x 300	100	400 / 3N
E65GP30B+C	13.5		1100 x 650 x 300	100	400 / 3N
E65GP30B+G	13.5		1100 x 650 x 300	100	400 / 3N



- Roasting grid in cast iron, dimensions 330x500 mm.
- Height-adjustable roasting rack. Frontal collection drawer for recovery of cooking juices.
- Gas heating through stainless steel burners with stabilized flame. Temperature control by gas tap.



- Braadrooster in gietijzer, afmetingen 330x500 mm.
- Braadrooster in de hoogte regelbaar. Frontale opvanglade voor recuperatie van het kookvocht.
- Gasverwarming door middel van R.V.S. branders met gestabiliseerde vlam. Temperatuurregeling door gaskraan.



- Bratrost aus Gusseisen, Abmessungen 330 x 500 mm.
- Höhenverstellbarer Bratenrost. Frontseitige Auffangschublade zur Rückgewinnung von Kochsäften.
- Gasheizung durch Edelstahl Brenner mit stabilisierter Flamme. Temperaturregung durch Gashahn.



- Grille de rôtissage en fonte, dimensions 330x500 mm.
- Grille de rôtissage réglable en hauteur. Tiroir collecteur frontal pour récupération des jus de cuisson.
- Chauffage au gaz grâce à l'acier inoxydable brûleurs à flamme stabilisée. Contrôle de la température par robinet de gaz.



- Решетка для жарки из чугуна, размеры 330x500 мм.
- Регулируемая по высоте решетка для запекания. Фронтальный выдвижной ящик для сбора соков.
- Газовое отопление через нержавеющую сталь горелки со стабилизированным пламенем. Контроль температуры газовым краном.



- Dökme demirden kızartma ızgarası, boyutlar 330x500 mm.
- Yükseklik ayarlı kızartma rafı.
- Pişirme sıvılarının toplanması için ön toplama çekmecesi.
- Stabilize alevli paslanmaz çelik brülörler aracılığıyla gazla ısıtma.
- Gaz musluğu ile sıcaklık kontrolü.

Code	kW	Dimension (mm)	Weight	Power
G65GP10B	5,5	400x650X300	45 kg	1/2
G65GP20B	11	700x650x300	59 kg	1/2
G65GP40B	16,5	1020X650X300	108 kg	1/2
E65GP10B	6	400x650x300	39 kg	400 V
E65GP20B	12	700x650x300	50 kg	400 V

ELECTRIC BAIN MARIE

unni
COOKING



- Electronics from German manufacture.
- Silicone Heating elements
- Adjustable temperature
- Equipped with a safety thermostat
- Temperatures up to 90 °C



- Elektronica van duitse fabrikant (E.G.O)
- Silicone verwarmingselementen.
- Instelbare temperatuur.
- Uitgerust met een veiligheidsthermostaat.
- Temperatuur tot 90°C



- Elektronik von deutschem hersteller (E.G.O)
- Silicone-heizelemente.
- Einstellbare temperatur.
- Ausgestattet mit einem sicherheitsthermostat.
- Temperatur bis zu 90°C



- Électronique Du Fabricant Allemand (E.G.O)
- Éléments Chauffants En Silicone.
- Température Réglable.
- Équipé D'un Thermostat De Sécurité.
- Température Jusqu'à 90°C



- Электроника От Немецкого Производителя (E.G.O)
- Силиконовые Нагревательные Элементы.
- Регулируемая Температура.
- Оборудован Предохранительным Термостатом.
- Температура До 90°C



- Elektronik aksamları Alman üretimi
- Silikon rezistans
- Ayarlanabilir sıcaklık
- Güvenlik emniyet thermostatı
- 90 °C'ye kadar sıcaklıklar

Code	kW	Dimension (mm)	GN	Weight	Power
E65B10B	⚡ 1,2	400x650x300	1x 1/1	16 kg	230V
E65B20B	⚡ 2x1,2	700x650x300	2x 1/1	26 kg	230V

HEATED CHIP SCUTTLE

unni
COOKING

Cooking



- Quality product of European manufacture
- Heating elements and electronics made in Germany.
- Design: electronic device
- Ideal for professional use
- Version as a table device
- Top and bottom heat
- Electric heating elements
- Splashback
- On-off switch
- Even heat distribution
- Easy to use
- Easy to clean
- High performance ceramic heating elements



- Kwaliteitsproduct van Europese makelij
- Verwarmingselementen en elektronica van Duitse makelij.
- Uitvoering: elektronisch apparaat
- Ideaal voor professioneel gebruik
- Uitvoering als tafelapparaat
- Boven- en onderhitte
- Elektrische verwarmingselementen
- Spatscherm
- Aan-uitschakelaar
- Gelijkmatige warmtespreiding
- Eenvoudig te gebruiken
- Eenvoudig te reinigen
- High performance keramische verwarmingselementen



- Qualitätsprodukt aus europäischer Herstellung
- Heizelemente und Elektronik made in Germany.
- Design: elektronisches Gerät
- Ideal für den professionellen Einsatz
- Ausführung als Tischgerät
- Ober- und Unterhitze
- Elektrische Heizelemente
- Spritzschutz
- Ein / Aus Schalter
- Gleichmäßige Wärmeverteilung
- Einfach zu verwenden
- Einfach zu säubern
- Hochleistungs-Keramik-Heizelemente



- Produit de qualité de fabrication européenne
- Éléments chauffants et électronique fabriqués en Allemagne.
- Conception : appareil électronique
- Idéal pour un usage professionnel.
- Version comme appareil de table
- Chaleur de voûte et de sole
- Éléments chauffants électriques
- Crédence
- Interrupteur marche / arrêt
- Répartition uniforme de la chaleur
- Facile à utiliser
- Facile à nettoyer
- Éléments chauffants en céramique haute performance



- Качественный продукт европейского производства
- Нагревательные элементы и электроника производства Германии.
- Дизайн: электронное устройство
- Идеально подходит для профессионального использования.
- Версия в виде настольного устройства
- Верхний и нижний нагрев
- Электрические нагревательные элементы
- фартук
- Выключатель
- Равномерное распределение тепла
- Легко использовать
- Легко очистить
- Высокоэффективные керамические нагревательные элементы



- Avrupa üretimi kaliteli ürün
- Almanya'da yapılan rezistanslar ve elektronik aksamlar.
- Tasarım: elektronik cihaz
- Profesyonel kullanım için idealdir.
- Masa cihazı versiyonu
- Üst ve alt ısı
- Elektrikli rezistanslar
- Açma / kapama düğmesi
- Eşit ısı dağılımı
- Kullanımı kolay
- Temizlemesi kolay
- Yüksek performanslı seramik rezistansları

Code	kW	Dimension (mm)	LTR	Weight	Power
UNN65-PD01	⚡ 1,5	400x650x300	1x 1/1GN	18 kg	230 / 3N
UNN65-PD02	⚡ 3	700x650x300	2x 1/1GN	26 kg	230 / 3N



- Quality product from European production
- Ideal solution for professional use
- Manufactured to the highest standards
- Tabletop model
- With raised edge
- Rounded corners
- Easy to clean
- Adjustable feet with screw



- Kwaliteitsproduct uit Europese productie
- Ideale oplossing voor professioneel gebruik
- Geproduceerd volgens de hoogste normen
- Tafelmodel
- Met opstaande rand
- Afgeronde hoeken
- Eenvoudig te reinigen
- Verstelpoten met schroef



- Qualitätsprodukt aus europäischer Produktion
- Ideale Lösung für den professionellen Einsatz
- Hergestellt nach höchsten Standards
- Tischmodell
- Mit erhöhtem Rand
- Abgerundete Ecken
- Einfach zu säubern
- Verstellbare FüÙe mit Schraube.



- Produit de qualité issu de la production européenne
- Solution idéale pour un usage professionnel
- Fabriqué selon les normes les plus élevées
- Modèle de table
- Avec bord relevé
- Coins arrondis
- Facile à nettoyer
- Pieds réglables avec vis



- Качественный продукт европейского производства
- Идеальное решение для профессионального использования
- Изготовлено по самым высоким стандартам
- Настольная модель
- С приподнятым краем
- Закругленные углы
- Легко очистить
- Регулируемые ножки с винтом




- Avrupa üretimi kaliteli ürün
- Profesyonel kullanım için ideal çözüm
- En yüksek standartlarda üretilmiştir
- Masaüstü modeli
- Yükseltilmiş kenarlı
- Yuvarlatılmış köşeler
- Temizlemesi kolay
- Vidalı ayarlanabilir ayaklar

Code	Dimension (mm)
UNN65-T01	400x650x300
UNN65-T02	700x650x300
UNN65-T03	1100x650x300

ELECTRIC PASTA COOKER

unni
COOKING



Cooking



- The pasta cooker is equipped with a filling tap
- Indicator light and built-in drain valve.
- Equipped with perforated grid on the bottom of the well under which the elements are built in so that there is maximum heat transfer. The optional baskets are fine-mesh so that, for example, rice can also be cooked with them



- Kuip, afmetingen 320x370x160 mm.
- Kuip uitgevoerd in R.V.S. AISI 304, dikte 15/10 mm, bestendig tegen corrosie en slijtage, uitgerust met een overloop voor opvang van zetmeel. De watertoervoerkraan en (kogel) afvoerkraan met frontale bediening. Binnenkant kuip, voorzien van een dubbele geperforeerde bodem in RVS AISI 304 die de weerstanden beschermt tegen eventueel contact met de korven.
- Instelbare temperatuur.
- uitgerust met een veiligheidsthermostaat.
- Temperatuur tot 110°C



- Wanne, Abmessungen 320x370x160 mm.
- Cockpit aus Edelstahl. AISI 304, Dicke 15/10 mm, korrosions- und verschleißfest, ausgestattet mit einem Überlauf zum Sammeln von Stärke. Der Wasserzulaufhahn und (Kugel-)Ablasshahn mit frontaler Bedienung. Im Inneren der Wanne, ausgestattet mit einem doppelt perforierten Boden aus Edelstahl AISI 304, der die Widerstände vor einem möglichen Kontakt mit den Körben schützt.
- Einstellbare Temperatur.
- mit einem Sicherheitsthermostat ausgestattet.
- Temperatur bis 110°C



- Bac, dimensions 320x370x160 mm.
- Cockpit en acier inoxydable. AISI 304, épaisseur 15/10 mm, résistant à la corrosion et à l'usure, équipé d'un trop-plein pour recueillir l'amidon. Le robinet d'alimentation en eau et la vanne de vidange (à bille) à commande frontale. À l'intérieur de la cuve, équipée d'un double fond perforé en acier inoxydable AISI 304 qui protège les résistances contre un éventuel contact avec les paniers.
- Température réglable.
- équipé d'un thermostat de sécurité.
- Température jusqu'à 110°C



- Ванна размером 320x370x160 мм.
- Кокпит из нержавеющей стали. AISI 304, толщина 15/10 мм, устойчивая к коррозии и износу, оснащена переливом для сбора крахмала. Кран подачи воды и сливной кран (шаровой) с фронтальным управлением. Внутри ванна оснащена двойным перфорированным дном из нержавеющей стали AISI 304, которое защищает сопротивление от возможного контакта с корзинами.
- Регулируемая температура.
- оборудован предохранительным термостатом.
- Температура до 110°C





- Küvet, boyutları 320x370x160 mm.
- Paslanmaz çelikten kokpit. AISI 304, kalınlık 15/10 mm, korozyona ve aşınmaya dayanıklı, nişasta toplamak için bir taşma ile donatılmıştır. Su kaynağı musluğu ve önden çalıştırılmalı (küresel) tahliye vanası. Küvet içinde, rezistansları sepetlerle olası temasa karşı koruyan AISI 304 paslanmaz çelikten çift delikli taban ile donatılmıştır.
- Ayarlanabilir sıcaklık.
- Emniyet termostatu ile donatılmıştır.
- 110°C'ye kadar sıcaklık

Code	kW	Dimension (mm)	LTR	Weight	Power
E65BP10B	⚡ 7	400x650x300	12	17 kg	400 / 3N
E65BP20B	⚡ 14	700x650x300	2X12	25 kg	400 / 3N

GAS FRYER

unni
COOKING



- High quality gas fryer
- Easy operation
- Temperature can be set up to 190 °C
- Ideal for professional use
- set and constant oil temperature
- quickly increase the temperature again
- Operation with natural gas
- accurate setting of the desired temperature
- Compact & robust design
- Version as a standing model.
- 1 Oil drain valve
- Easy to clean
- High power.



- Hoge kwaliteit gasfriteuse
- Gemakkelijke operatie
- Temperatuur instelbaar tot 190 °C
- Ideaal voor professioneel gebruik
- ingestelde en constante olietemperatuur
- snel de temperatuur weer verhogen
- Werking op aardgas
- nauwkeurige instelling van de gewenste temperatuur
- Compact & robuust ontwerp
- Uitvoering als staand model.
- 1 olieaftapkraan
- Makkelijk schoon te maken
- Hoge vermogen
- koude zone



- Hochwertige Gasfriteuse
- Einfache Operation
- Temperatur einstellbar bis 190 °C
- Ideal für den professionellen Einsatz
- genommen und konstante Öltemperatur
- Erhöhen Sie die Temperatur schnell wieder
- Arbeiten mit Erdgas
- genaue Einstellung der gewünschten Temperatur
- Kompaktes und robustes Design
- Ausführung als Standmodell.
- 1 Ölabblasshahn
- Einfach zu säubern
- Hohe Leistung



- Friteuse à gaz de haute qualité
- Opération facile
- Température réglable jusqu'à 190 °C
- Idéal pour un usage professionnel
- prise et température d'huile constante
- remonter rapidement la température
- Travailler au gaz naturel
- réglage précis de la température souhaitée
- Conception compacte et robuste
- Version en modèle debout.
- 1 robinet de vidange d'huile
- Facile à nettoyer
- Haute puissance



- Высококачественная газовая фритюрница
- Простота в эксплуатации
- Регулируемая температура до 190 °C
- Идеально подходит для профессионального использования
- заданная и постоянная температура масла
- быстро поднять температуру снова
- Эксплуатация природного газа
- точная установка желаемой температуры
- Компактная и надежная конструкция
- Версия как стоящая модель.
- 1 клапан слива масла
- Легко очистить
- Высокая мощность



- Yüksek kaliteli gazlı fritöz
- 190 °C'ye kadar ayarlanabilir sıcaklık
- Profesyonel kullanım için ideal
- Ayarlanmış ve sabit yağ sıcaklığı
- Sıcaklık tekrar hızla yükselir
- Doğal gaz işletimi
- İstenilen sıcaklığın doğru ayarlanması
- Kompakt ve sağlam tasarım
- Versiyonu ayakta duran bir model olarak.
- 1 Yağ boşaltma valfi
- Temizlemesi kolay
- Yüksek güç

Code	kW	Dimension (mm)	LTR	Weight	Gas inlet
FRT-G01	21	316x760x850x1110	15	61 kg	1/2
FRT-G02	27	400x760x850x1110	21	78 kg	1/2
FRT-G03	49	560x760x850x1110	45	91 kg	1/2

ELECTRIC FRYER



unni
COOKING

Cooking



- Deep cold zone
- There is a deep cold zone which extends the life of the frying oil
- extended. The frypot is made entirely of stainless steel, with thermal protection.
- split tank.
- Protective grille in the collection tray.
- Even heat distribution



- Diepe koude zone
- Er is een diepe koude zone aanwezig wat de levensduur van de frituurolie
- verlengt. De vetpan is volledig van roestvrij staal gemaakt, voorzien van thermische beveiliging.
- Split tank.
- Beschermerooster in de opvangbak.
- Gelijkmatische warmtespreiding.



- Tiefe Kältezone
- Es gibt eine tiefe Kaltzone, die die Lebensdauer des Frittieröls verlängert
- erweitert. Die Frittierwanne ist vollständig aus Edelstahl mit Thermoschutz gefertigt.
- geteilter Tank.
- Schutzgitter in der Auffangwanne.
- Gleichmäßige Wärmeverteilung



- Zone froide profonde
- Il y a une zone froide profonde qui prolonge la durée de vie de l'huile de friture
- élargi. Le bassin de friture est entièrement en acier inoxydable, avec protection thermique.
- réservoir divisé.
- Grille de protection dans le bac de récupération.
- Répartition uniforme de la chaleur.



- Глубокая холодная зона
- Имеется глубокая холодная зона, которая продлевает срок службы фритюрного масла.
- расширенный. Жаровня полностью изготовлена из нержавеющей стали с термозащитой.
- отдельный бак.
- Защитная решетка в поддоне для сбора.
- Равномерное распределение тепла



- Derin soğuk bölge
- Kızartma yağının ömrünü uzatan derin bir soğuk bölge vardır.
- Kızartma kabı tamamen paslanmaz çelikten yapılmıştır ve termal korumalıdır.
- Bölünmüş tank, 2 ayrı ayarlanabilir termostat.
- Eşit ısı dağılımı

Code	kW	Dimension (mm)	LTR	Weight	Gas inlet
FRT-E02	⚡ 2x9	420x832x850	2x12.5	91 kg	400 / 3N



- Grill plate ribbed at the top & bottom
- Temperature: 50 °C to 300 °C
- Heat resistant handle.
- Adjustable thermostat
- Cast iron grill surfaces with teflon



- Grillplaat boven & onder geribbeld
- Temperatuur: 50 °C tot 300 °C
- Hittebestendige greep.
- Regelbare thermostaat
- Grillvlakken uit teflon gietijzer



- Grillplatte oben & unten gerippt
- Temperatur: 50 °C bis 300 °C
- Hitzebeständiger Griff.
- Einstellbarer Thermostat
- Grillflächen aus Gusseisen



- Plaque de gril nervurée en haut et en bas
- Température : 50 °C à 300 °C
- Manche résistant à la chaleur.
- Thermostat réglable
- Surfaces de gril en fonte




- Ребристая поверхность гриля сверху и снизу
- Температура: от 50 °C до 300 °C
- Ручка термостойкая.
- Регулируемый термостат
- Чугунные поверхности гриля



- Üstte ve altta nervürlü ızgara plakası
- Sıcaklık: 50 °c ila 300 °c
- Isıya dayanıklı kulp.
- Ayarlanabilir termostat
- Döküm ızgara teflon

Code	kW	Dimension (mm)	Weight	Power
TME-1	⚡ 2.5	410x500x300	29 kg	230 / 3N
TME-2	⚡ 3	510x500x300	33 kg	230 / 3N
TME-3	⚡ 3.5	560x440x300	34 kg	230 / 3N



- Gas stove with 1 burner, 2 burner and 3 burner, with a stainless steel housing. Equipped with thermocouple, copper burners and stainless steel collection trays. Supplied with lpg gas nozzle.



- Gasfornuis met 1 pits, 2 pits en 3 pits, voorzien van een RVS behuizing. Voorzien van thermokoppel, koperen branders en RVS opvangbakken. Geleverd met lpg-sproeiers.



- Gaskocher mit 1 Brenner, 2 Brenner und 3 Brenner, mit Edelstahlgehäuse. Ausgestattet mit Thermoelement, Kupferbrennern und Auffangwannen aus Edelstahl. Lieferung mit LPG-Gasdüse



- Réchaud à gaz avec 1 brûleur, 2 brûleurs et 3 brûleurs, avec un boîtier en acier inoxydable. Équipé d'un thermocouple, de brûleurs en cuivre et de bacs de récupération en acier inoxydable. Livré avec buse gaz propane.



- Газовая плита с 1 конфоркой, 2 конфорками и 3 конфорками, с корпусом из нержавеющей стали. Оснащен термопарой, медными горелками и поддонами для сбора из нержавеющей стали. Поставляется с газовой форсункой для сжиженного нефтяного газа.



- 1 Brülörlü, 2 brülörlü ve 3 brülörlü, paslanmaz çelik gövdeli gaz sobası. Termokupl, bakır brülörler ve paslanmaz çelik toplama tepsileri ile donatılmıştır. Lpg gaz nozulu ile birlikte verilir

Code	kW	Dimension (mm)	Weight	Gas inlet
STO-1	7	370x510x200	15 kg	1/2
STO-2	14	690x510x200	23 kg	1/2
STO-3	21	1010x510x200	33 kg	1/2



- Deep fryer made entirely of stainless steel. Equipped with thermostat, indicator light, maximum protection, cold zone, main switch and drain valve. Version 12+12 liters.
- Front-mounted oil drainage with safety catch.



- Friteuse geheel gemaakt van RVS. Voorzien van thermostaat, indicatielampje, maximale beveiliging, koude zone, hoofdschakelaar en aftapkraan. Uitvoering 12+12 liter.
- Aan de voorzijde gemonteerde olieaftap met veiligheidspal.



- Fritteuse komplett aus Edelstahl. Ausgestattet mit Thermostat, Kontrollleuchte, maximaler Sicherheit, Kaltzone, Hauptschalter und Ablasshahn. Ausführung 12+12 Liter.
- Vorne montierter Ölablass mit Sicherheitsverschluss.



- Friteuse entièrement en acier inoxydable. Équipé d'un thermostat, d'un voyant lumineux, d'une sécurité maximale, d'une zone froide, d'un interrupteur principal et d'un robinet de vidange. Version 12+12 litres.
- Vidange d'huile montée à l'avant avec cran de sécurité.



- Фритюрница полностью изготовлена из нержавеющей стали. Оснащен термостатом, световым индикатором, максимальной безопасностью, зоной охлаждения, главным выключателем и сливным краном. Версия 12+12 литров.
- Передний слив масла с предохранителем.



- Tamamen paslanmaz çelikten yapılmış fritöz. Termostat, gösterge ışığı, maksimum güvenlik, soğuk bölge, ana şalter ve tahliye musluğu ile donatılmıştır. Versiyon 12+12 litre.
- Emniyet mandallı öne monteli yağ tahliyesi.

Code	kW	LTR	Dimension (mm)	Weight	Power
UNN65-FRT-M1	⚡ 9	1x12	325x650x410	25 kg	400 / 3N
UNN65-FRT-M2	⚡ 2X9	2x12	650x650x410	35 kg	400 / 3N

LOW GAS COOKER

unni
COOKING

Cooking



- Made of stainless steel
- Nickel plated cast iron grate
- Regulation by means of a gas tap
- With night light
- With safety thermocouple.
- Stainless steel legs adjustable in height
- Easy maintenance.



- Vervaardigd van roestvrijstaal
- Rooster van vernikkeld gietijzer
- Regeling doormiddel van gaskraan
- Met waakvlam
- Met veiligheidsthermokoppel.
- Rvs poten verstelbaar in hoogte
- Gemakkelijk onderhoud.



- Aus Edelstahl
- Brenner vernickeltem Gusseisen
- Regulierung mit Gasventil
- Mit Zündflamme
- Mit Sicherheitsthermoelement.
- Höhenverstellbare Edelstahlbeine
- Einfache Wartung.



- Fabriqué en acier inoxydable
- Brûleurs en fonte traitée
- Régulation par une vanne gaz
- Avec veilleuse
- Avec thermocouple de sécurité.
- Pieds en acier inoxydable réglables en hauteur
- Entretien facile.



- из нержавеющей стали.
- регулирование с помощью газового крана, решетка из никелированного чугуна, с запальным светом, с предохранительной термопарой, простота обслуживания.



- Paslanmaz çelikten üretilmiştir.
- Paslanmaz sac konstrüksiyonu ile uzun ömürlü, kolay temizlenebilir ve hijyenlidir.
- Kullanıcıya her yönden rahatlık sağlayan ergonomik dizayna sahiptir.



Code	kW	Propane / Butane	L (mm)	W (mm)	H (mm)
YRG-50	13	Yes	500	500	450
YRG-60-1	19	Yes	600	600	450
YRG-60-2	28	Yes	600	600	450

PANCAKE COOKER

unni
COOKING



- The pancake cooking tables offered are extremely suitable for pancake restaurants, industrial kitchens and catering companies where there is a need for a practical and professional solution with good burners for large pans with a bottom diameter of up to 35 cm. In this overview you will find a number of standard models with a variation of 1 to 10 burners, which can all be placed next to each other as standard.
- The pancake table is made entirely of stainless steel and is standard equipped with a bottom shelf and drip tray. The burners are removable for cleaning.
- Gas control valve with pilot light
- Protection with thermo element
- Shelf between the legs
- Adjustable legs
- Cooking grate 400 x 400
- Available from 1 to 5 burners.



- De aangeboden pannenkoeken kooktafels zijn uitermate geschikt voor pannenkoekenrestaurants, grootkeukens en cateringbedrijven waarbij er behoefte is aan een praktische en professionele oplossing met goede branders voor grote pannen met een bodem diameter tot wel 35cm. U vind in dit overzicht een aantal standaard modellen met variatie van 1 tot 10 branders, deze kunnen standaard allemaal naast elkaar worden geplaatst.
- De pannenkoekentafel is geheel gemaakt van roestvrijstaal en standaard voorzien van een bodemschap en lekbak. De branders zijn uitneembaar voor reiniging.
- Gasregelkraan met waakvlam
- Beveiliging met thermo element
- Legschap tussen de poten
- Verstelbare poten
- Kookrooster 400 x 400
- Leverbaar van 1 tot 5 pits.



- Die angebotenen pfannkuchentische eignen sich hervorragend für pfannkuchenrestaurants, großküchen und cateringunternehmen, wo eine praktische und professionelle lösung mit guten brennern für große pfannen mit einem bodendurchmesser von bis zu 35 cm benötigt wird. In dieser übersicht finden sie eine reihe von standardmodellen mit einer variation von 1 bis 10 brennern, die alle standardmäßig nebeneinander platziert werden können.
- Der pfannkuchentisch besteht komplett aus edelstahl und ist standardmäßig mit einer unteren ablage und einer tropfschale ausgestattet. Die brenner sind zur reinigung abnehmbar.
- Gasregelventil mit pilotflamme
- Schutz mit thermoelement
- Regal zwischen den beinen
- Verstellbare beine
- Grillrost 400 x 400
- Erhältlich von 1 bis 5 brennern.





- Les tables de cuisson à crêpes proposées conviennent parfaitement aux restaurants de crêpes, aux cuisines industrielles et aux entreprises de restauration où une solution pratique et professionnelle est nécessaire avec de bons brûleurs pour les grandes casseroles avec un diamètre de fond allant jusqu'à 35 cm. Dans cet aperçu, vous trouverez un certain nombre de modèles standard avec une variation de 1 à 10 brûleurs, qui peuvent tous être placés les uns à côté des autres en standard.
- La table à crêpes est entièrement en acier inoxydable et est équipée en standard d'une étagère inférieure et d'un bac d'égouttage. Les brûleurs sont amovibles pour le nettoyage.
- Vanne de commande de gaz avec veilleuse
- Protection avec élément thermique
- Étagère entre les jambes
- Pieds réglables
- Grille de cuisson 400 x 400
- Disponible de 1 à 5 brûleurs.



- Предлагаемые столы для приготовления блинов идеально подходят для блинных, промышленных кухонь и предприятий общественного питания, где требуется практичное и профессиональное решение с хорошими конфорками для больших сковород с диаметром дна до 35 см. В этом обзоре вы найдете ряд стандартных моделей с вариациями от 1 до 10 горелок, которые стандартно могут быть размещены рядом друг с другом.
- Блинный стол полностью изготовлен из нержавеющей стали и в стандартной комплектации оснащен нижней полкой и поддоном для капель. Горелки снимаются для очистки.
- Газовый регулирующий клапан с пилотным светом
- Защита с термoelementом
- Полка между ног
- Регулируемые ножки
- Решетка для приготовления пицци 400 x 400
- Доступны от 1 до 5 горелок.




- Sunulan gözleme pişirme masaları, alt çapı 35 cm'ye kadar olan büyük tavalar için iyi brülörlere sahip pratik ve profesyonel bir çözüme ihtiyaç duyulan gözleme restoranları, endüstriyel mutfaklar ve catering şirketleri için son derece uygundur.
- Gözleme masası tamamen paslanmaz çelikten yapılmıştır ve standart olarak alt raf ve damlama tepsisi ile donatılmıştır. Brülörler temizlik için çıkarılabilir.
- Pilot yansıtlı gaz kontrol vanası
- Termo eleman ile koruma
- Bacak arası raf
- Ayarlanabilir bacaklar
- Pişirme ızgarası 400 x 400
- 1 İla 5 brülör mevcuttur.



Code		kW	L (mm)	W (mm)	H (mm)
PNK-1	🔥	1x8	500	600	850
PNK-2	🔥	2x8	900	600	850
PNK-3	🔥	3x8	1290	600	850
PNK-4	🔥	4x8	1685	600	850
PNK-5	🔥	5x8	2000	600	850

GAS COOKER

unni
COOKING

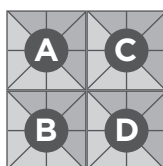


OCK-2



- Made of stainless steel
- Burners of nickel cast iron
- Very high efficiency
- With catching plate for cooking liquid
- Regulation through gas valve
- With open cabine
- Stainless steel legs adjustable in height

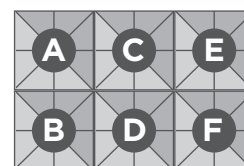
OCK-4



- Vervaardigd van roestvrijstaal
- Branders van vernikkeld gietijzer
- Zeer hoge rendement
- Met vetopvangschaal voor kookvocht
- Regeling doormiddel van gaskraan
- Met open onderstel
- Rvs poten verstelbaar in hoogte



OCK-6



- Aus Edelstahl
- Brenner vernickeltem gusseisen
- Sehr hohe Effizienz
- Auffangschale für flüssigkeiten
- Regulierung mit Gasventil
- Mit offener Unterbau
- Edelstahl höhenverstellbare Klängen



- Acier inoxydable
- Brûleurs en fonte traitée
- Cuvette de récolte liquide
- régulation par avec vanne gaz
- Sous construction ouverte
- Pieds en acierinoxydable réglables



- Изготовлен из нержавеющей стали
- Горелки из никелевого чугуна
- Очень высокая эффективность
- С улавливающей пластиной для жидкости для приготовления пищи
- Регулировка через газовый клапан
- С открытой кабиной
- Ножки из нержавеющей стали, регулируемые по высоте



- Paslanmaz çelikten yapılmıştır
- Nikel dökme demirden brülörler
- Çok yüksek verimlilik
- Pişirme sıvısı için tutma plakası ile
- Gaz vanası ile düzenleme
- Açık kabinli
- Yüksekliği ayarlanabilen paslanmaz çelik ayaklar

Code	kW	L (mm)	W (mm)	H (mm)
OCK-2	2x6,5	400	700	850
OCK-4	4x6,5	700	700	850
OCK-6	6x6,5	1100	700	850
OCK-8	8x6,5	1460	700	850

SALAMANDER / PITA OVEN

unni
COOKING

Cooking



SLM-6



SLM-2



SLM-4



ACCESSORY

BURNER

PMB



- Ceramic burner
- Standard version on natural gas
- Height-adjustable collection tray for grease and water
- High-quality construction
- Made from stainless steel
- Including draining racks
- optional propane gas



- Brander van keramiek
- Standaard uitvoering op aardgas
- In de hoogte verstelbare opvangbak voor vet en water
- Hoogwaardige constructie
- Inclusief afdruiptrekken
- optioneel propaangas



- Brenner aus Keramik
- Standardmäßig für Erdgas
- Höhenverstellbarer Fett- und Wasserauffangbehälter
- Hochwertiger konstruktion
- Aus Edelstahl
- Mit Abtropffläche
- Optional auf Propangas umrüstbar



- Brûleur en céramique
- Version standard au gaz naturel
- Bac de récupération grasse et de l'eau réglable en hauteur
- Construction de haute qualité
- Acier inoxydable de qualité supérieure
- Avec surface d'égouttage
- Option pour à gaz propane

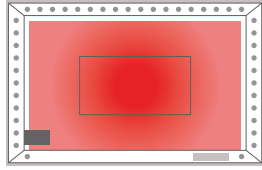



- Керамическая горелка
- Стандартная версия на природном газе
- Регулируемый по высоте поддон для сбора жира и воды
- Качественная конструкция
- Изготовлен из нержавеющей стали.
- Включая стеллажи для слива
- дополнительный газ пропан



- Seramik brülör
- Doğal gazlı standart versiyon
- Yağ ve su için yüksekliği ayarlanabilir toplama tepsi
- Yüksek kaliteli yapılmıştır
- Paslanmaz çelikten yapılmıştır
- Tahliye rafları dahil
- İsteğe bağlı propan gazı

Code	Burners	kW	L (mm)	W (mm)	H (mm)
SLM-2	2	🔥 5,4	650	430	600
SLM-4	4	🔥 10,8	960	430	600
SLM-6	6	🔥 16,2	1290	430	600
POE-2	2x Heating Elements	⚡ 6,4	960	430	600
POE-3	3x Heating Elements	⚡ 9,6	1290	430	600



Cooking Surface

IG-1	IG-2	IG-3
510 x 520	1150 x 520	1450 x 520



- Made of stainless steel
- 20 Mm thick polished steel grill plate
- With bar burner
- Regulation by gas valves, with pilot light and safety thermocouple
- Insulation of the device, with heat dissipation on three sides
- Top with 40mm heat-resistant insulation
- Equipped with safety rail at the front
- Has channels for the removal of fats
- Substructure with sliding doors



- Vervaardigd van roestvrijstaal
- 20 mm dikke gepolijst zacht stalen grillplaat
- Met staaftbrander
- Regeling door gasventielen, met waakvlam en veiligheidsthermokoppel
- Isolatie van het apparaat, met aan drie zijden voorzien van warmte afvoer
- Bovenzijde met 40mm warmtewerende isolatie
- voorzien van veiligheidsrail aan voorzijde
- Beschikt over een kanalen voor afvoer van vetten
- Onderbouw met schuifdeuren



- Aus edelstahl
- 20 Mm dicke grillplatte aus poliertem weichstahl
- Mit stabbrenner
- Regelung durch gasventile mit zündflamme und sicherheitsthermoelement
- Isolierung der vorrichtung, mit der wärmeableitung auf drei seiten
- Oberseite mit 40 mm hitzebeständiger isolierung
- Mit sicherheitsschiene an der vorderseite ausgestattet
- Hat kanäle zur entfernung von fetten
- Unterbau mit schiebetüren



- Acier inoxydable
- 20 mm plaque de cuisson en acier doux poli épais
- Avec brûleur à rampe
- Régulation par des vannes de gaz, avec veilleuse et thermocouple de sécurité
- isolation de l'appareil, avec la dissipation de la chaleur sur trois côtés
- Dessus avec isolation résistante à la chaleur de 40 mm
- équipé de rail de sécurité à l'avant
- Dispose de canaux pour l'élimination des graisses
- Sous-structure à portes coulissantes

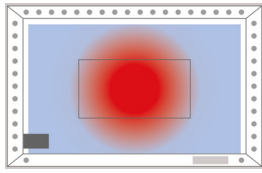


- Изготовлен из нержавеющей стали
- Решетка из полированной стали толщиной 20 мм
- С барной горелкой
- Регулировка газовыми клапанами, с запальником и предохранительной термопарой
- Изоляция устройства с отводом тепла с трех сторон
- Верх с термостойким утеплителем 40 мм.
- Оснащен защитной планкой спереди
- Имеет каналы для выведения жиров
- Подконструкция с раздвижными дверями



- Paslanmaz çelikten yapılmıştır
- 20 mm kalınlığında parlatılmış çelik ızgara plakası
- Bar brülörlü
- Pilot yanışlı ve termo güvenli gaz valfleri ile düzenleme
- Üç taraftan ısı dağılımı ile cihazın yalıtımı
- 40 mm ısıya dayanıklı yalıtımlı üst kısım
- ön tarafta güvenlik rayı ile donatılmış
- Yağların alınması için kanallara sahiptir.
- Sürgülü kapılı alt yapı

Code	Bar Burner	kW	L (mm)	W (mm)	H (mm)
IG-1	1	9,2	800	770	850
IG-2	2	18,4	1440	770	850
IG-3	3	27,6	1740	770	450



Cooking Surface

TPI1-G	TPI2-G	TPI3-G
510 x 520	1150 x 520	1450 x 520



- Made of stainless steel
- 20 Mm thick polished steel grill plate
- With round cast iron burner
- High heating performance due to gas burner
- Regulation by gas valves, with pilot light and safety thermocouple
- Insulation of the device, with heat dissipation on three sides
- Top with 40mm heat-resistant insulation
- Equipped with safety rail at the front
- Has channels for the removal of fats
- Substructure with sliding doors



- Vervaardigd van roestvrijstaal
- 20 mm dikke gepolijst zacht stalen grillplaat
- Met ronde gietijzeren brander
- Hoge verwarmings prestaties gasbrander
- Regeling door gasventielen, met waakvlam en veiligheidsthermokoppel
- Isolatie van het apparaat, met aan drie zijden voorzien van warmte afvoer
- Bovenzijde met 40mm warmtewerende isolatie
- voorzien van veiligheidsrail aan voorzijde
- Beschikt over een kanalen voor afvoer vanvetten
- Onderbouw met schuifdeuren



- Aus edelstahl
- 20 Mm dicke grillplatte aus poliertem weichstahl
- Mit gusseisen ring brenner
- Hohe heizleistung gasbrenner
- Regelung durch gasventile mitzündflamme und sicherheitsthermoelement
- Isolierung der vorrichtung, mit der wärmeableitung auf drei seiten
- Oberseite mit 40 mm hitzebeständiger isolierung
- Mit sicherheitsschiene an der vorderseite ausgestattet
- Hat kanäle zur entfernüng von fetten
- Unterbau mit schiebetüren



- Acier inoxydable
- 20 Mm plaque de cuisson en acier doux poli épais
- Avec anneau de brûleur a gaz
- Chauffage haute performance en raison de brûleur à gaz
- Régulation par des vannes de gaz, avec veilleuse et thermocouple de sécurité
- Isolation de l'appareil, avec la dissipation de la chaleur sur trois côtés
- Dessus avec isolation résistante à la chaleur de 40 mm
- Équipé de rail de sécurité à l'avant
- Dispose de canaux pour l'élimination des graisses
- Sous-structure à portes coulissantes



- Изготовлен из нержавеющей стали
- Решетка из полированной стали толщиной 20 мм
- С круглой чугунной горелкой
- Высокая мощность нагрева благодаря газовой горелке
- Регулировка газовыми клапанами, с запальником и предохранительной термопарой
- Изоляция устройства с отводом тепла с трех сторон
- Верх с термостойким утеплителем 40 мм.
- Оснащен защитной планкой спереди
- Имеет каналы для выведения жиров
- Подконструкция с раздвижными дверями



- Paslanmaz çelikten yapılmıştır
- 20 Mm kalınlığında parlatılmış çelik ızgara plakası
- Yuvarlak döküm brülörlü
- Gaz brülörü sayesinde yüksek ısıtma performansı
- Pilot yandırlı ve termo güvenli gaz valfleri ile düzenleme
- Üç taraftan ısı dağılımı ile cihazın yalıtımı
- 40 Mm ısıya dayanıklı yalıtımlı üst kısım
- Ön tarafta güvenlik rayı ile donatılmış
- Yağların alınması için kanallara sahiptir.
- Sürgülü kapılı alt yapı

Code	Iron Burner	kW	L (mm)	W (mm)	H (mm)
TPI1-G	1	8,5	800	770	850
TPI2-G	1	8,5	1440	770	850
TPI3-G	3	17	1740	770	450

ELECTRIC TEPPANYAKI

unni
COOKING



Cooking Surface

TPI1-E	TPI2-E	TPI3-E
510 x 520	1150 x 520	1450 x 520



- Made of stainless steel
- 20 Mm thick polished steel grill plate
- With electric heating elements 400 volt
- Regulation by thermostat with a temperature range of 50 °c to 300 °c
- With safety thermostat and thermocouple
- Insulation of the device, with heat dissipation on three sides
- Top with 40mm heat-resistant insulation
- Has 1 recess in the teppanyaki top for the fat absorption and collection
- Equipped with safety rail at the front
- Substructure with sliding doors



- Vervaardigd van roestvrijstaal
- 20 mm dikke gepolijst zacht stalen grillplaat
- Met elektrische verwarmingselementen 400 Volt
- Regeling door thermostaat met een temperatuurbereik van 50 °C tot 300 °C
- Met veiligheidstermostaat en thermokoppel
- Isolatie van het apparaat, met aan drie zijden voorzien van warmte afvoer
- Bovenzijde met 40mm warmtewerende isolatie
- Beschikt over 1 uitsparing in de teppanyaki top voor verzameling en afvoer van vetten
- Voorzien van veiligheidsrail aan voorzijde
- Onderbouw met schuifdeuren



- Aus edelstahl
- 20 Mm dicke grillplatte aus poliertem weichstahl
- Mit elektrische widerstandsheizelement 400v
- Einstellbarer thermostat mit einem temperaturbereich von 50 °c bis 300 °c
- Mit sicherheitstermostat und thermoelement
- Isolierung der vorrichtung, mit der wärmeableitung auf drei seiten
- Oberseite mit 40 mm hitzebeständiger isolierung
- Hat 1 aussparung im teppanyaki oberteil zum sammeln und entfernunge von fetten
- Mit sicherheitsschiene an der vorderseite ausgestattet
- Unterbau mit schiebetüren



- Acier inoxydable
- 20 Mm plaque de cuisson en acier doux poli épais
- Avec brûleur à rampe
- Régulation par des vannes de gaz, avec veilleuse et thermocouple de sécurité
- Isolation de l'appareil, avec la dissipation de la chaleur sur trois côtés
- Dessus avec isolation résistante à la chaleur de 40 mm
- Équipé de rail de sécurité à l'avant
- Dispose de canaux pour l'élimination des graisses
- Sous-structure à portes coulissantes



- Изготовлен из нержавеющей стали
- Решетка из полированной стали толщиной 20 мм
- С электрическими нагревательными элементами 400 вольт
- Регулирование термостатом с диапазоном температур от 50 °C до 300 °C
- С предохранительным термостатом и термопарой
- Изоляция устройства с отводом тепла с трех сторон
- Верх с термостойким утеплителем 40 мм.
- Имеет 1 углубление в верхней части теппаньяки для впитывания и сбора жира.
- Оснащен защитной планкой спереди
- Подконструкция с раздвижными дверями



- Paslanmaz çelikten yapılmıştır
- 20 mm kalınlığında parlatılmış çelik ızgara plakası
- 400 Volt elektrikli rezistansları ile
- 50 °C ila 300 °C sıcaklık aralığında termostat ile düzenleme
- Emniyet termostatı ve termokupl ile
- Üç taraftan ısı dağılımı ile cihazın yalıtımı
- 40 mm ısıya dayanıklı yalıtımlı üst kısım
- Yağ emilimi ve toplanması için teppanyaki tepesinde 1 girinti vardır
- Önde güvenlik rayı ile donatılmıştır
- Sürgülü kapılı alt yapı

Code	Voltage	kW	L (mm)	W (mm)	H (mm)
TPI1-E	400V	4,5	800	770	850
TPI2-E	400V	9	1440	770	850
TPI3-E	400V	13,5	1740	770	450

GAS WOK BURNER

unni
COOKING



- Stainless steel AISI 304
- Strong cast iron wok \varnothing 280 mm
- Special design of 1 pipe burners to get a higher performance
- Top with splashback of 400 mm
- Table top thickness 5 mm
- Cold water faucet with integrated tap in the control panel for easy use
- Cooling water overflow system
- Cooling water overflow system which will flow above the wok into the water drain



- Roestvrij staal AISI 304
- Sterke gietijzeren wok \varnothing 280 mm
- Speciaal ontwerp van 1-pijps branders voor betere prestaties
- Blad met spatwand van 400 mm
- Tafelblad dikte 5 mm
- Koudwaterkraan met geïntegreerde kraan in het Bedieningspaneel voor eenvoudig gebruik
- Koelwateroverloopsysteem dat boven de wok in de waterafvoer stroomt



- Edelstahl AISI 304
- Starker Gusseisen-Wok \varnothing 280 mm
- Spezielles Design von 1 Rohrbrennern für eine höhere Leistung
- Oberseite mit Spritzschutz von 400 mm
- Tischdicke 5 mm
- Kaltwasserhahn mit integriertem Wasserhahn im Bedienfeld zur einfachen Verwendung
- Kühlwasserüberlaufsystem, das über die Oberseite des Woks in der Wasserableitung fließt



- Inoxydable AISI 304
- Wok en fonte solide \varnothing 280 mm
- Conception spéciale de 1 brûleurs à tube pour obtenir une performance supérieure
- Plateau avec dossier de 400 mm
- Plateau épaisseur 5 mm
- Robinet d'eau froide avec robinet intégré dans le panneau de commande pour une utilisation facile
- Système de trop-plein d'eau de refroidissement qui s'écoule au-dessus du haut du wok dans l'évacuation de l'eau



- Нержавеющая сталь AISI 304
- Прочный чугунный wok \varnothing 280 мм
- Специальная конструкция однотрубных горелок для повышения производительности
- Верх с фартуком 400 мм
- Толщина столешницы 5 мм
- Смеситель для холодной воды со встроенным краном в панели управления для удобства использования
- Система перелива охлаждающей воды
- Система перелива охлаждающей воды, которая будет стекать над wok в канализацию.



- Paslanmaz çelik AISI 304
- Güçlü dökme demir wok \varnothing 280 mm
- Daha yüksek performans elde etmek için 1 adet boru brülörünün özel tasarımı
- 400 mm sıçramalı üst kısım
- Masa Üstü kalınlığı 5 mm
- Kolay kullanım için kontrol panelinde entegre musluklu soğuk su musluğu
- Soğutma suyu taşma sistemi
- Wok'un üzerinden su tahliyesine akacak olan soğutma suyu taşma sistemi



Code	Wok Burner (S)	Soup Burner (S)	kW	L (mm)	W (mm)	H (mm)
WK-1	1	0	27,5	610	850	1100

GAS WOK BURNER

unni
COOKING



- Stainless steel AISI 304
- Strong cast iron wok \varnothing 280 mm
- Special design of 1+1 pipe burners to get a higher performance
- Top with splashback of 400 mm
- Table top thickness 5 mm
- Cold water faucet with integrated tap in the control panel for easy use
- Cooling water overflow system which will flows above the wok into the water drain



- Roestvrij staal AISI 304
- Sterke gietijzeren wok \varnothing 280 mm
- Speciaal ontwerp van 1+1-pijps branders voor betere prestaties
- Blad met spatwand van 400 mm
- Tafelblad dikte 5 mm
- Koudwaterkraan met geïntegreerde kraanin het bedieningspaneel voor eenvoudiggebruik
- Koelwateroverloopsysteem dat boven de wok in de waterafvoer stroomt



- Edelstahl AISI 304
- Starker Gusseisen-Wok \varnothing 280 mm
- Spezielles Design von 1+1 Rohrbrennern für eine höhere Leistung
- Oberseite mit Spritzschutz von 400 mm
- Tischdicke 5 mm
- Kaltwasserhahn mit integriertem Wasserhahn im Bedienfeld zur einfachen Verwendung
- Kühlwasserüberlaufsystem, das über die Oberseite des Woks in der Wasserableitung fließt



- Inoxydable AISI 304
- Wok en fonte solide \varnothing 280 mm
- Conception spéciale de 1+1 brûleurs à tube pour obtenir une performance supérieure
- Plateau avec dossier de 400 mm
- Plateau épaisseur 5 mm
- Robinet d'eau froide avec robinet intégré dans le panneau de commande pour une utilisation facile
- Système de trop-plein d'eau de refroidissement qui s'écoule au-dessus du haut du wok dans l'évacuation de l'eau



- Нержавеющая сталь AISI 304
- Прочный чугунный wok \varnothing 280 мм
- Специальная конструкция трубных горелок 1+1 для повышения производительности
- Верх с фартуком 400 мм
- Толщина столешницы 5 мм
- Смеситель для холодной воды со встроенным краном в панели управления для удобства использования
- Система перелива охлаждающей воды, которая будет стекать над wok в канализацию.



- Paslanmaz çelik AISI 304
- Güçlü dökme demir wok \varnothing 280 mm
- Daha yüksek performans elde etmek için 1+1 borulu brülörlerin özel tasarımı
- 400 mm sıçramalı üst kısım
- Masa üstü kalınlığı 5 mm
- Kolay kullanım için kontrol panelinde entegre musluklu soğuk su musluğu
- Wok'un üzerinden su tahliyesine akacak olan soğutma suyu taşma sistemi



Code	Wok Burner (S)	Soup Burner (S)	kW	L (mm)	W (mm)	H (mm)
WK-1+1	1	1	36.7	1000	850	1100

GAS WOK BURNER

unni
COOKING



Cooking



- Stainless steel AISI 304
- Strong cast iron wok \varnothing 280 mm
- Special design of 1+2 / 2+1 pipe burnersto get a higher performance
- Top with splashback of 400 mm
- Table top thickness 5 mm
- Cold water faucet with integrated tap in the control panel for easy use
- Cooling water overflow system which will flows above the wok into the water drain



- Roestvrij staal AISI 304
- Sterke gietijzeren wok \varnothing 280 mm
- Speciaal ontwerp van 1+2 / 2+1-pijpsbranders voor betere prestaties
- Blad met spatwand van 400 mm
- Tafelblad dikte 5 mm
- Koudwaterkraan met geïntegreerde kraan in het bedieningspaneel voor eenvoudig gebruik
- Koelwateroverloopsysteem dat boven de wok in de waterafvoer stroomt



- Edelstahl AISI 304
- Starker gusseisen-wok \varnothing 280 mm
- Spezielles design von 1+2 / 2+1 rohrbrennern für eine höhere leistung
- Oberseite mit spritzschutz von 400 mm
- Tischdicke 5 mm
- Kaltwasserhahn mit integriertem wasserhahn im bedienfeld zur einfachen verwendung
- Kühlwasserüberlaufsystem, das über die oberseite des woks in der wasserableitung fließt



- Inoxydable AISI 304
- Wok en fonte solide \varnothing 280 mm
- Conception spéciale de 1+2 / 2+1 brûleur-à tube pour obtenir une performance supérieure
- Plateau avec dossier de 400 mm
- Plateau épaisseur 5 mm
- Robinet d'eau froide avec robinet intégré dans le panneau de commande pour une utilisation facile
- Système de trop-plein d'eau de refroidissement qui s'écoule au-dessus du haut du wok dans l'évacuation de l'eau



- Нержавеющая сталь AISI 304
- Прочный чугунный вок \varnothing 280 мм
- Специальная конструкция трубных горелок 1+2 / 2+1 чтобы получить более высокую производительность
- Верх с фартуком 400 мм
- Толщина столешницы 5 мм
- Смеситель для холодной воды со встроенным краном в панель управления для удобного использования
- Система перелива охлаждающей воды, будет течь над wokом в канализация



- Paslanmaz çelik AISI 304
- Güçlü dökme demir wok \varnothing 280 mm
- Daha yüksek performans elde etmek için 2+3 / 3+2 borulu brülörlerin özel tasarımı
- 400 mm sıçramalı üst kısım
- Masa Üstü kalınlığı 5 mm
- Kolay kullanım için kontrol panelinde entegre musluklu soğuk su musluğu
- Wok'un üzerinden su tahliyesine akacak olan soğutma suyu taşma sistemi



Code	Wok Burner (S)	Soup Burner (S)	kW	L (mm)	W (mm)	H (mm)
WK-1+2	1	2	45.9	1390	850	1100
WK-2+1	2	1	64.2	1530	850	1100

GAS WOK BURNER

unni
COOKING



- Stainless steel AISI 304
- Strong cast iron wok Ø 280 mm
- Special design of 2+3 / 3+2 pipe burners to get a higher performance
- Top with splashback of 400 mm
- Table Top thickness 5 mm
- Cold water faucet with integrated tap in the control panel for easy use
- Cooling water overflow system which will flow above the wok into the water drain



- Roestvrij staal AISI 304
- Sterke gietijzeren wok Ø 280 mm
- Speciaal ontwerp van 2+3 / 3+2-pijps branders voor betere prestaties
- Blad met spatwand van 400 mm
- Tafelblad dikte 5 mm
- Koudwaterkraan met geïntegreerde kraan in het bedieningspaneel voor eenvoudig gebruik
- Koelwateroverloopsysteem dat boven de wok in de waterafvoer stroomt



- Edelstahl AISI 304
- Starker Gusseisen-Wok Ø 280 mm
- Spezielles Design von 2+3 / 3+2 Rohrbrennern für eine höhere Leistung
- Oberseite mit Spritzschutz von 400 mm
- Tischdicke 5 mm
- Kaltwasserhahn mit integriertem Wasserhahn im Bedienfeld zur einfachen Verwendung
- Kühlwasserüberlaufsystem, das über die Oberseite des Woks in der Wasserableitung fließt



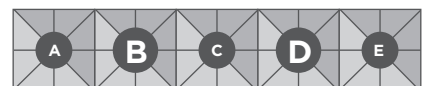
- Inoxydable AISI 304
- Wok en fonte solide Ø 280 mm
- Conception spéciale de 2+3 / 3+2 brûleurs à tube pour obtenir une performance supérieure
- Plateau avec dossier de 400 mm
- Plateau épaisseur 5 mm
- Robinet d'eau froide avec robinet intégré dans le panneau de commande pour une utilisation facile
- Système de trop-plein d'eau de refroidissement qui s'écoule au-dessus du haut du wok dans l'évacuation de l'eau



- Нержавеющая сталь AISI 304
- Прочный чугунный wok Ø 280 мм
- Специальная конструкция трубчатых горелок 2+3 / 3+2 для повышения производительности
- Верх с фартуком 400 мм
- Толщина столешницы 5 мм
- Смеситель для холодной воды со встроенным краном в панели управления для удобства использования
- Система перелива охлаждающей воды, которая будет стекать над wok в канализацию.



- Paslanmaz çelik AISI 304
- Güçlü dökme demir wok Ø 280 mm
- Daha yüksek performans elde etmek için 2+3 / 3+2 borulu brülörlerin özel tasarımı
- 400 mm sıçramalı üst kısım
- Masa üstü kalınlığı 5 mm
- Kolay kullanım için kontrol panelinde entegre musluklu soğuk su musluğu
- Wok'un üzerinden su tahliyesine akacak olan soğutma suyu taşma sistemi




Code	Wok Burner (S)	Soup Burner (S)	kW	L (mm)	W (mm)	H (mm)
WK-2+3	2	3	82,6	2310	850	1100
WK-3+2	3	2	100,9	2450	850	1100


GAS WOK BURNER (SPECIAL PRODUCTION)

unni
COOKING

Cooking



ACCESSORY FOR THE WOK



- Stainless steel AISI 304
- Strong cast iron wok Ø 280 mm
- Special design of 3+3 pipe burners to get a higher performance
- Top with splashback of 400 mm
- Table Top thickness 5 mm
- Cold water faucet with integrated tap in the control panel for easy use
- Cooling water overflow system which will flow above the wok into the water drain



- Roestvrij staal AISI 304
- Sterke gietijzeren wok Ø 280 mm
- Speciaal ontwerp van 3+3 -pijps branders voor betere prestaties
- Blad met spatwand van 400 mm
- Tafelblad dikte 5 mm
- Koudwaterkraan met geïntegreerde kraan in het bedieningspaneel voor eenvoudig gebruik
- Koelwateroverloopsysteem dat boven de wok in de waterafvoer stroomt



- Edelstahl AISI 304
- Starker Gusseisen-Wok Ø 280 mm
- Spezielles Design von 3+3 Rohrbrennern für eine höhere Leistung
- Oberseite mit Spritzschutz von 400 mm
- Tischdicke 5 mm
- Kaltwasserhahn mit integriertem Wasserhahn im Bedienfeld zur einfachen Verwendung
- Kühlwasserüberlaufsystem, das über die Oberseite des Woks in der Wasserableitung fließt



- Inoxydable AISI 304
- Wok en fonte solide Ø 280 mm
- Conception spéciale de 3+3 brûleurs à tube pour obtenir une performance supérieure
- Plateau avec dossier de 400 mm
- Plateau épaisseur 5 mm
- Robinet d'eau froide avec robinet intégré dans le panneau de commande pour une utilisation facile
- Système de trop-plein d'eau de refroidissement qui s'écoule au-dessus du haut du wok dans l'évacuation de l'eau



- Nержавеющая сталь AISI 304
- Прочный чугунный wok Ø 280 mm
- Специальная конструкция 3+3 трубчатых горелок для повышения производительности
- Верх с фартуком 400 мм
- Толщина столешницы 5 мм
- Смеситель для холодной воды со встроенным краном в панели управления для удобства использования
- Система перелива охлаждающей воды, которая будет стекать над wok в канализацию.



- Paslanmaz çelik aısı 304
- Güçlü dökme demir wok ø 280 mm
- Daha yüksek performans elde etmek için 3+3 borulu brülörlerin özel tasarımı
- 400 mm sıçramalı üst kısım
- Masa üstü kalınlığı 5 mm
- Kolay kullanım için kontrol panelinde entegre musluklu soğuk su musluğu
- Wok'un üzerinden su tahliyesine akacak olan soğutma suyu taşma sistemi



Code	Wok Burner (S)	Soup Burner (S)	kW	L (mm)	W (mm)	H (mm)
WK-4+2-E	4	2	128.4	3750	850	1100

ELECTRIC SALAMANDER

unni
COOKING



- Completely made in stainless steel.
- Height adjustable heating element
- Removable drainer
- Electric temperature control 230V
- Perfectly suited for heating, grilling and baking
- Heating element with height adjustment
- Temperature adjustable
- Removable drip tray



- Volledig vervaardigt in R.V.S.
- In hoogte verstelbare warmte element
- Uitneembare afdruipek
- Elektrische temperatuur regeling 230V
- Perfect geschikt voor het opwarmen, grillen en bakken
- Verwarmingselement met hoogteverstelling
- Temperatuur instelbaar
- Uitneembare druppelschaal



- Komplett aus Edelstahl gefertigt.
- Höhenverstellbares Heizelement
- Abnehmbare Abtropffläche
- Elektrische Temperaturregelung 230V
- Perfekt geeignet zum Erhitzen, Grillen und Backen
- Heizelement mit Höhenverstellung
- Temperatur einstellbar
- Abnehmbare Tropfschale



- Entièrement fabriqué en acier inoxydable.
- Élément chauffant réglable en hauteur
- Égouttoir amovible
- Contrôle de température électrique 230V
- Parfaitement adapté pour chauffer, griller et cuire
- Élément chauffant avec réglage en hauteur
- Température réglable
- Bac d'égouttage amovible



- Полностью изготовлен из нержавеющей стали.
- Регулируемый по высоте нагревательный элемент
- Съёмный слив
- Электрический контроль температуры 230В
- Идеально подходит для разогрева, гриля и выпечки
- Нагревательный элемент с регулировкой высоты
- Регулируемая температура
- Съёмный поддон для капель



- Tamamen paslanmaz çelikten imal edilmiştir.
- Yüksekliği ayarlanabilir ısıtma elemanı
- Çıkarılabilir süzgeç
- Elektrikli sıcaklık kontrolü 230V
- Isıtma, ızgara ve fırınlama için mükemmel şekilde uygundur
- Yükseklik ayarlı ısıtma elemanı
- Sıcaklık ayarlanabilir
- Çıkarılabilir damlama tepsisi

Code	Dimension (mm)	Grill Size	kW	Volt
SLM-E1	450 x 500 x 540 h	400 x 450	2.8	230
SLM-E2	600 x 500 x 540 h	500 x 450	3.0	230

UNDERCOUNTER CABINET 650 LINE

unni
COOKING

Cooking



- Under-Set Counters are suitable to use under each kind of 65's serie equipments.
- Easy to clean and hygienic.
- Stainless steel body.



- Under-Set Counters zijn geschikt om te gebruiken onder elk soort 65's serie apparatuur.
- Makkelijk schoon te maken en hygiënisch.
- Roestvrijstalen behuizing.



- Under-Set Counter sind für den Einsatz unter allen Geräten der 65er-Serie geeignet.
- Leicht zu reinigen und hygienisch.
- Gehäuse aus Edelstahl.



- Les compteurs sous-réglés conviennent à une utilisation sous chaque type d'équipements de la série 65.
- Facile à nettoyer et hygiénique.
- Corps en acier inoxydable.



- Подставные счетчики подходят для использования с каждым типом оборудования серии 65.
- Легко моется и гигиеничен.
- Корпус из нержавеющей стали.




- Tezgahlar 65 seri cihazların altına kullanılacak uygun modüler ölçülerdedir.
- Kolay temizlenebilir ve hijyeniktir.
- Paslanmaz çelik gövde.

Code	Description	Dimension (mm)
UNN65-UND-1	Undercounter Cabinet With 1 Door	400 x 585 x 560
UNN65-UND-2	Undercounter Cabinet With 2 Door	700 x 585 x 560
UNN65-UND-3	Undercounter Cabinet With 2 Door	1100 x 585 x 560
UNN65-UND-1K	Undercounter Cabinet Without Door	400 x 585 x 560
UNN65-UND-2K	Undercounter Cabinet Without Door	700 x 585 x 560
UNN65-UND-3K	Undercounter Cabinet Without Door	1100 x 585 x 560

HEAVY DUTY FRYER

unni
COOKING





- Robust gas deep fryer made of stainless steel (AISI 304/441) with three round tubs. The fryer has a frying capacity of 50 kilograms per hour (pre-frying 25 kilograms per hour) per tub.
- Three 13 liter tubs with a diameter of 36 cm (stainless steel lids included), equipped with cold zones with bottom sieve
- Three revolving doors with double walls (insulated)
- Low drain tap for each tub and drain (or filtration) with removable spout (easy use in complete safety)
- Top tray for pre-cooked foods, with a perforated bottom for drainage
- Heating by circular cast iron burner with very high efficiency, insulated combustion chamber
- Chimney (one per tub) to discharge the combustion gases
- Thermostatic gas tap type "SIT", equipped with a safety system by thermocouple and piezo ignition.
- Analogue image of the temperature on the front of each tub (7cm diameter)
- Meets CE standards



- Robuuste bakwand gasfriteuse van RVS (AISI 304/441) met drie ronde kuipen. De friteuse heeft een bakcapaciteit van 50 kilogram per uur (voorbakken 25 kilogram per uur) per kuip.
- Drie kuipen van 13 liter met een diameter van 36cm (deksels van RVS inbegrepen), voorzien van koude zones met bodemzeef
- Drie draaideuren met dubbele wanden (geïsoleerd)
- Lage aftapkraan voor elke kuip en afvoerbak (of filtratie) met afneembare uitloop (gemakkelijk gebruik in alle veiligheid)
- Bovenste bak voor voorgebakken voedsel, met een geperforeerde bodem voor drainage
- Verwarming door cirkelvormige gietijzeren brander met een zeer hoog rendement, geïsoleerde verbrandingskamer
- Schouw (één per kuip) om de verbrandingsgassen af te voeren
- Thermostatische gaskraan type "SIT", uitgerust met een veiligheidssysteem door thermokoppel en piezo-ontsteking.
- Analoge afbeelding van de temperatuur aan de voorzijde van elke kuip (7cm diameter)
- Voldoet aan de CE-normen



- Robuste Gasfriteuse aus Edelstahl (AISI 304/441) mit drei runden Wannen. Die Friteuse hat eine Frittierleistung von 50 Kilogramm pro Stunde (Vorfrühtieren 25 Kilogramm pro Stunde) pro Wanne.
- Drei 13-Liter-Wannen mit einem Durchmesser von 36 cm (inklusive Edelstahldeckel), ausgestattet mit Kaltzonen mit Bodensieb
- Drei Drehtüren mit Doppelwänden (isoliert)
- Niedriger Ablaufhahn für jede Wanne und Abfluss (oder Filtration) mit abnehmbarem Auslauf (einfacher Gebrauch bei absoluter Sicherheit)
- Oberes Tablett für vorgekochte Speisen, mit perforiertem Boden zum Abtropfen
- Beheizung durch Rundbrenner aus Gusseisen mit sehr hohem Wirkungsgrad, isolierte Brennkammer
- Schornstein (einer pro Wanne) zum Abführen der Verbrennungsgase
- Thermostatischer Gashahn Typ "SIT", ausgestattet mit einem Sicherheitssystem durch Thermoelement und Piezo-Zündung.
- Analog-Bild der Temperatur auf der Vorderseite jeder Wanne (7cm Durchmesser)
- Erfüllt CE-Normen



- Friteuse à gaz robuste en acier inoxydable (AISI 304/441) avec trois cuves rondes. La friteuse a une capacité de friture de 50 kilogrammes par heure (pré-friture 25 kilogrammes par heure) par bac.
- Trois bacs de 13 litres d'un diamètre de 36 cm (couvercles en acier inoxydable inclus), équipés de zones froides avec tamis de fond
- Trois portes tournantes à double paroi (isolées)
- Robinet de vidange bas pour chaque cuve et vidange (ou filtration) avec bec amovible (utilisation facile en toute sécurité)
- Plateau supérieur pour aliments pré-cuits, avec un fond perforé pour le drainage
- Chauffage par brûleur circulaire en fonte à très haut rendement, chambre de combustion isolée
- Cheminée (une par cuve) pour évacuer les gaz de combustion
- Robinet gaz thermostatique type "SIT", équipé d'un système de sécurité par thermocouple et allumage piezo.
- Image "analogique" de la température sur le devant de chaque cuve (diamètre 7cm)
- Conforme aux normes CE.



- Надежная газовая фритюрница из нержавеющей стали (AISI 304/441) с тремя круглыми чашами. Производительность фритюрницы составляет 50 кг в час (предварительно 25 кг в час) на ванну.
- Три 13-литровые ванны диаметром 36 см (включая крышки из нержавеющей стали), оборудованные зонами охлаждения с нижним ситом.
- Три вращающиеся двери с двойными стенками (изолированные)
- Низкий сливной кран для каждой ванны и слив (или фильтрация) со съёмным носиком (простое использование в полной безопасности)
- Верхний лоток для полуфабрикатов с перфорированным дном для дренажа
- Нагрев круглой чугунной горелкой с очень высоким КПД, изолированная камера сгорания
- Дымоход (один на ванну) для отвода дымовых газов
- Термостатический газовый кран типа «СИТ», оборудованный системой безопасности с помощью термопары и пьезорозжига.
- «Аналоговое» изображение температуры на передней части каждой ванны (диаметр 7 см)
- Соответствует стандартам ЕС



- Üç yuvarlak kazanlı, paslanmaz çelikten (AISI 304/441) yapılmış sağlam gazlı fritöz. Fritöz, küvet başına saatte 50 kilogram (ön kızartma saatte 25 kilogram) kızartma kapasitesine sahiptir.
- 36 cm çapında (paslanmaz çelik kapaklar dahil) üç adet 13 litrelik küvet, alt süzgeci olan soğuk bölgelerle donatılmıştır
- Çift cidarlı üç döner kapı (yalıtımlı)
- Her küvet için düşük tahliye musluğu ve çıkarılabilir ağızlı tahliye (veya filtreleme) (tam güvenlik içinde kolay kullanım)
- Drenaj için alt kısmı delikli, önceden pişirilmiş gıdalar için üst tepsi
- Çok yüksek verimli, yalıtımlı yanma odasına sahip dairesel dökme demir brülör ile ısıtma
- Yanma gazlarını boşaltmak için baca (küvet başına bir adet)
- Termokupl ve piezo ateşlemeli bir güvenlik sistemi ile donatılmış "SIT" tipi termostatik gaz musluğu.
- Her bir küvetin ön tarafındaki sıcaklığın "analog" görüntüsü (7 cm çap)
- CE standartlarını karşılar

Code	kW	LTR	L (mm)	W (mm)	H (mm)	Gas inlet
FRB-1	17	13	550	920	1610	3/4
FRB-2	2x17	13	1000	920	1610	3/4
FRB-3	3x17	13	1450	920	1610	3/4
FRB-4	11	13	550	920	1610	400 / 3N
FRB-5	2x11	13	1000	920	1610	400 / 3N
FRB-6	3x11	13	1450	920	1610	400 / 3N

unninox
CATERING EQUIPMENT

STAINLESS STEEL FURNITURE CONTENT

Work Table - Flat Packed	46
Work Table With Undershelf - Flat Packed	47
Work Table With Centershelf - Flat Packed	48
Block Drawer For Under Work Table	49
Work Table With Undershelf - Flat Packed	50
Work Table With Sliding Doors	51
Polyethylene Worktable Sliding Doors With Drawers	52
Polyethylene Worktable With Sliding Doors	53
Polyethylene Worktable Bottom Shelf (Welded)	54
Polyethylene Chopping Block	55
Pass Through Work Table	56
Pass Through Heated Cupboard	57
Heated Cupboard	58
Work Table With 3 Drawers And Sliding Doors	59
Work Table With 3L+3R Drawers And Sliding Doors	60
Corner Work Table	61
Work Table With 3 Drawers	62
Drawers Cabine For Pizza	63
Work Table With 6 Drawers	64
Work Table With Swing Doors	65
Work Table With Swing Doors	66
Wall Cupboard With Sliding Doors	67
Wall Cupboard Open	68
Corner Hanging Cabinet With Door	69
Corner Hanging Cabinet Open	70
Etagere - Flat Packed	71
Heaters For Etagere	72
Cupboard	73
Wall Shelf	74
Pan Cupboard	75
Stand For Oven	76
Chips Scuttle	77
Stainless Steel Wastebin	78
Base For Dishwasher	79
Sink With Swing Doors	80
Sink - Flat Packed	81
Sink With Sliding Doors	82
Sink With Sliding Doors And Space For Dishwasher	83
Sink With Dishwasher Space - Welded	84
Diswash Entry Table With Bowl - Flat Packed	85
Hand Basin - With Faucet	85
Exit Table For Diswasher - Flat Packed	86
Cup Warmer	87
Plate Warmer 1 Doors	88
Plate Warmer 2 Doors	89

Stainless Steel

furniture





Stainless Steel
furniture

WORK TABLE - FLAT PACKED



WTF

WTF-S



- Brushed Structure Stainless Steel AISI 430
- Self Assembly
- Rounded corners
- Without Undershelf
- Adjustable in height
- Square profile 40 x 40 mm
- Working surface reinforced with MDF (sound proof)
- Single / Double / Tripple Drawers mounting possibility



- Geborstelde structuur roestvrij staal AISI 430
- Zelf montage
- Afgeronde hoeken
- ZonderBodemschap
- Verstelbaar in hoogte
- Vierkant profiel 40 x 40 mm
- Werkblad versterkt met MDF (geluiddempend)
- En kele/ dubbele / drievoudige montage mogelijkheid voor laden



- Gebürstete Struktur Edelstahl AISI 430
- Selbstmontage
- Abgerundete Ecken
- Ohne Grundboden
- Höhenverstellbar
- Quadratisches Profil 40x40mm
- Mit MDF verstärkte Arbeitsfläche (Schallschutz)
- Montagemöglichkeiten für Einzel-/ Doppel- / Dreifachschubladen



- Structure en acier inoxydable brossé AISI 430
- Démontable
- Coins arrondis
- Sans Plateau de Sol
- Réglable en hauteur
- Profil carré 40 x 40 mm
- Plan de travail renforcé de MDF (insonorise)
- Possibilité de montage de tiroirs simples / doubles / triples.



- Нержавеющая сталь с матовой структурой AISI 430
- Самостоятельная сборка
- Закругленные углы
- Без нижней полки
- Регулируется по высоте
- Квадратный профиль 40 x 40 мм
- Рабочая поверхность, усиленная МДФ (звукопроницаемая)
- Монтаж одинарных двойных тройных ящиков возможность



- Paslanmaz Çelik AISI 430'dan üretilmiştir
- Kendiliğinden kurulma
- Yuvarlatılmış köşeler
- Alt rafsız
- Yüksekliği ayarlanabilir
- Kare profil 40 x 40 mm
- MDF ile güçlendirilmiş çalışma yüzeyi (ses geçirmez)
- Tek / Çift / Üçlü Çekmece montaj imkanı

		600 Serie		
Code	Code	L (mm)	W (mm)	H (mm)
WTF-706085	WTF-706085-S	700	600	850
WTF-806085	WTF-806085-S	800	600	850
WTF-906085	WTF-906085-S	900	600	850
WTF-1006085	WTF-1006085-S	1000	600	850
WTF-1206085	WTF-1206085-S	1200	600	850
WTF-1406085	WTF-1406085-S	1400	600	850
WTF-1506085	WTF-1506085-S	1500	600	850
WTF-1606085	WTF-1606085-S	1600	600	850
WTF-1806085	WTF-1806085-S	1800	600	850
WTF-2006085	WTF-2006085-S	2000	600	850

		700 Serie		
Code	Code	L (mm)	W (mm)	H (mm)
WTF-707085	WTF-707085-S	700	700	850
WTF-807085	WTF-807085-S	800	700	850
WTF-907085	WTF-907085-S	900	700	850
WTF-1007085	WTF-1007085-S	1000	700	850
WTF-1207085	WTF-1207085-S	1200	700	850
WTF-1407085	WTF-1407085-S	1400	700	850
WTF-1507085	WTF-1507085-S	1500	700	850
WTF-1607085	WTF-1607085-S	1600	700	850
WTF-1807085	WTF-1807085-S	1800	700	850
WTF-2007085	WTF-2007085-S	2000	700	850

WORK TABLE WITH UNDERSHELF- FLAT PACKED



WTF-A



WTF-SA



- Brushed Structure Stainless Steel AISI 430
- Self Assembly
- Rounded corners
- With Undershelf
- Adjustable in height
- Square profile 40 x 40 mm
- Working surface reinforced with MDF (sound proof)
- Single / Double / Tripple Drawers mounting possibility



- Geborstelde structuur roestvrij staal AISI 430
- Zelf montage
- Afgeronde hoeken
- Met Bodemschap
- Verstelbaar in hoogte
- Vierkant profiel 40 x 40 mm
- Werkblad versterkt met MDF (geluiddempend)
- Enkele / dubbele / drievoudige montagemogelijkheid voor laden



- Gebürstete StrukturEdelstahl AISI 430
- Selbstmontage
- Abgerundete Ecken
- Mit Grundboden
- Höhenverstellbar
- Quadratisches Profil40 x 40 mm
- Mit MDF verstärkte Arbeitsfläche (Schallschutz)
- Montagemöglichkeiten für Einzel- / Doppel- / Dreifachschubladen



- Structure en acierinoxydable brossé AISI 430
- Demontable
- Coins arrondis
- Avec Plateau de Sol
- Réglable en hauteur
- Profil carré 40 x 40 mm
- Plan de travail renforcé de MDF (insonorisé)
- Possibilité de montage de tiroirs simples / doubles / triples.



- Нержавеющая сталь с матовой структурой AISI 430
- Самостоятельная сборка
- Закругленные углы
- С нижней полкой
- Регулируется по высоте
- Квадратный профиль 40 x 40 мм
- Рабочая поверхность армирована МДФ (шумоизоляция)
- Монтаж одинарных / двойных / тройных ящиков возможность



- Paslanmaz Çelik AISI 430'dan üretilmiştir
- Kendiliğinden kurulma
- Yuvarlatılmış köşeler
- Alt raflı
- Yüksekliği ayarlanabilir
- Kare profil 40 x 40 mm
- MDF ile güçlendirilmiş çalışma yüzeyi (ses geçirmez)
- Tek / Çift / Üçlü Çekmece montaj imkanı

600 Serie

Code	Code	L (mm)	W (mm)	H (mm)
WTF-706085-A	WTF-706085-SA	700	600	850
WTF-806085-A	WTF-806085-SA	800	600	850
WTF-906085-A	WTF-906085-SA	900	600	850
WTF-1006085-A	WTF-1006085-SA	1000	600	850
WTF-1206085-A	WTF-1206085-SA	1200	600	850
WTF-1406085-A	WTF-1406085-SA	1400	600	850
WTF-1506085-A	WTF-1506085-SA	1500	600	850
WTF-1606085-A	WTF-1606085-SA	1600	600	850
WTF-1806085-A	WTF-1806085-SA	1800	600	850
WTF-2006085-A	WTF-2006085-SA	2000	600	850

700 Serie

Code	Code	L (mm)	W (mm)	H (mm)
WTF-707085-A	WTF-707085-SA	700	700	850
WTF-807085-A	WTF-807085-SA	800	700	850
WTF-907085-A	WTF-907085-SA	900	700	850
WTF-1007085-A	WTF-1007085-SA	1000	700	850
WTF-1207085-A	WTF-1207085-SA	1200	700	850
WTF-1407085-A	WTF-1407085-SA	1400	700	850
WTF-1507085-A	WTF-1507085-SA	1500	700	850
WTF-1607085-A	WTF-1607085-SA	1600	700	850
WTF-1807085-A	WTF-1807085-SA	1800	700	850
WTF-2007085-A	WTF-2007085-SA	2000	700	850

WORK TABLE WITH CENTERSHELF - FLAT PACKED

WTF-2A

WTF-S2A



- Brushed Structure Stainless Steel AISI 430
- Rounded corners
- With Undershelf + Center Shelf
- Adjustable in height
- Square profile 40 x 40 mm
- Working surface reinforced with MDF (sound proof)
- Single / Double / Trippe Drawers mounting possibility.



- Geborstelde structuur roestvrij staal AISI 430
- Afgeronde hoeken
- Met Bodemschap + Middenschap
- Verstelbaar in hoogte
- Vierkant profiel 40 x 40 mm
- Werkblad versterkt met MDF (geluiddempend)
- Enkele / dubbele / drievoudige montagemogelijkheid voor laden



- Gebürstete Struktur Edelstahl AISI 430
- Afgeronde hoeken
- Mit Grundboden + Zwischenboden
- Höhenverstellbar
- Quadratisches Profil 40 x 40 mm
- Mit MDF verstärkte Arbeitsfläche (Schallschutz)
- Montagemöglichkeiten für Einzel- / Doppel- / Dreifachschubladen



- Structure en acier inoxydable brossé AISI 430
- Afgeronde hoeken
- Avec Plateau de Sol avec Plateau Intermédiaire
- Réglable en hauteur
- Profil carré 40 x 40 mm
- Plan de travail renforcé de MDF (insonorisé)
- Possibilité de montage de tiroirs simples / doubles / triples.



- Нержавеющая сталь с матовой структурой AISI 430
- Закругленные углы
- С нижней полкой + центральной полкой
- Регулируется по высоте
- Квадратный профиль 40 x 40 мм
- Рабочая поверхность усилена МДФ (звукоизоляция)
- Одинарные/двойные/тройные ящики возможность монтажа.



- Paslanmaz çelik AISI 430'dan üretilmiştir
- Kendiliğinden kurulma
- Yuvarlatılmış köşeler
- Alt raflı + orta raflı
- Yüksekliği ayarlanabilir
- Kare profil 40 x 40 mm
- Mdf ile güçlendirilmiş çalışma yüzeyi (ses geçirmez)
- Tek / çift / üçlü çekmece montaj imkanı


600 Serie

700 Serie

Code	Code	L (mm)	W (mm)	H (mm)	Code	Code	L (mm)	W (mm)	H (mm)
WTF-706085-2A	WTF-706085-S2A	700	600	850	WTF-707085-2A	WTF-707085-S2A	700	700	850
WTF-806085-2A	WTF-806085-S2A	800	600	850	WTF-807085-2A	WTF-807085-S2A	800	700	850
WTF-906085-2A	WTF-906085-S2A	900	600	850	WTF-907085-2A	WTF-907085-S2A	900	700	850
WTF-1006085-2A	WTF-1006085-S2A	1000	600	850	WTF-1007085-2A	WTF-1007085-S2A	1000	700	850
WTF-1206085-2A	WTF-1206085-S2A	1200	600	850	WTF-1207085-2A	WTF-1207085-S2A	1200	700	850
WTF-1406085-2A	WTF-1406085-S2A	1400	600	850	WTF-1407085-2A	WTF-1407085-S2A	1400	700	850
WTF-1506085-2A	WTF-1506085-S2A	1500	600	850	WTF-1507085-2A	WTF-1507085-S2A	1500	700	850
WTF-1606085-2A	WTF-1606085-S2A	1600	600	850	WTF-1607085-2A	WTF-1607085-S2A	1600	700	850
WTF-1806085-2A	WTF-1806085-S2A	1800	600	850	WTF-1807085-2A	WTF-1807085-S2A	1800	700	850
WTF-2006085-2A	WTF-2006085-S2A	2000	600	850	WTF-2007085-2A	WTF-2007085-S2A	2000	700	850

BLOCK DRAWER FOR UNDER WORK TABLE

BD



- Made of brushed stainless steel AISI 430.
- Block drawer suitable for 600/700 series.
- Soft open / close applied.
- Easy construction.



- Geborstelde structuur RVS AISI 430.
- Ladekast toepasbaar voor 600 / 700 serie.
- Soft open / sluiten toegepast.
- Gemakkelijke constructie



- Aus gebürstetem Edelstahl AISI 430.
- Schublade Geeignet für die Serie 600/700.
- Weiches Öffnen / Schließen angewendet.
- Einfache Konstruktion



- Acier inoxydable brossé AISI 430.
- Trioir convient aux séries 600/700.
- Ouverture / fermeture douce appliquée.
- Construction facile.



- Изготовлен из матовой нержавеющей стали AISI 430.
- Выдвижной ящик подходит для серий 600/700.
- Применяется плавное открытие/ закрытие.
- Простой конструкции.



- Paslanmaz Çelik AISI 430'dan üretilmiştir
- 600/700 serisine uygun blok çekmece.
- Yavaş açma / kapama uygulandı.
- Kolay kurulum.

Code	Dimension (mm)	600 Line Worktable	700 Line Worktable
BD-4057-1	400 x 565 x 189 h	✓	-
BD-4067-1	400 x 665 x 189 h	-	✓
BD-4057-2	400 x 565 x 375 h	✓	-
BD-4067-2	400 x 665 x 375 h	-	✓
BD-4057-3	400 x 565 x 575 h	✓	-
BD-4067-3	400 x 665 x 575 h	-	✓

600 Serie


Single	Double	Triple
BD-4057-1	BD-4057-2	BD-4057-3

700 Serie

Single	Double	Triple
BD-4067-1	BD-4067-2	BD-4067-3

WORK TABLE WITH UNDERSHELF - FLAT PACKED

WTF-WO



- Brushed Structure Stainless Steel AISI 430
- With Undershef
- Adjustable in height
- Square profile 40 x 40 mm
- Working surface reinforced with MDF (sound proof)



- Geborstelde structuur roestvrij staal AISI 430
- Met Bodemschap
- Verstelbaar in hoogte
- Vierkant profiel 40 x 40 mm
- Werkblad versterkt met MDF (geluiddempend)



- Gebürstete Struktur Edelstahl AISI 430
- Mit Grundboden
- Höhenverstellbar
- Quadratisches Profil 40 x 40 mm
- Mit MDF verstärkte Arbeitsfläche (Schallschutz)



- Structure en acier inoxydable brossé AISI 430
- Avec Plateau de Sol
- Réglable en hauteur
- Profil carré 40 x 40 mm
- Plan de travail renforcé de MDF (insonorisé)



- Нержавеющая сталь с матовой структурой AISI 430
- Специальное производство для вока
- С нижней полкой
- Регулируется по высоте
- Квадратный профиль 40 x 40 мм
- Рабочая поверхность, усиленная МДФ (звуконепроницаемая)



- Paslanmaz Çelik AISI 430'dan üretilmiştir
- Wok için özel üretim
- Alt raflı
- Yüksekliği ayarlanabilir
- Kare profil 40 x 40 mm
- MDF ile güçlendirilmiş çalışma yüzeyi (ses geçirmez)

700 Serie

Code	L (mm)	W (mm)	H (mm)
WTF-1007060-WO	1000	700	600
WTF-1207060-WO	1200	700	600
WTF-1407060-WO	1400	700	600
WTF-1607060-WO	1600	700	600
WTF-1807060-WO	1800	700	600
WTF-2007060-WO	2000	700	600

WORK TABLE WITH SLIDING DOORS

WT-S



WT-SS



- Brushed structure stainless steel AISI 430
- Working surface reinforced with MDF (sound proof)
- Sliding doors with integrated handle
- Stainless steel legs adjustable in height



- Geborstelde structuur RVS AISI 430
- Werkblad versterkt met MDF (geluiddempend)
- Schuifdeuren met ingewerkte handgreep
- Rvs poten in hoogte verstelbaar



- Gebürstete Struktur Edelstahl AISI 430
- Mit MDF verstärkte Arbeitsfläche (Schallschutz)
- Schiebetüren, integrierte Handgriffe
- Edelstahl höhenverstellbare Klängen



- Acier inoxydable brossé AISI 430
- Plan de travail renforcé de MDF (insonorisé)
- Portes coulissantes avec poignées intégrées
- Pieds en acier inoxydable réglables



- Нержавеющая сталь с матовой структурой AISI 430
- Рабочая поверхность, усиленная МФ (звуконепроницаемая)
- Раздвижные двери со встроенной ручкой
- Ножки из нержавеющей стали, регулируемые по высоте.



- Paslanmaz Çelik AISI 430'dan üretilmiştir
- MDF ile güçlendirilmiş çalışma yüzeyi (ses geçirmez)
- Entegre kulplu sürgülü kapılar
- Yüksekliği ayarlanabilen paslanmaz çelik ayaklar

600 Serie

Code	Code	L (mm)	W (mm)	H (mm)
WT-1006085-S	WT-1006085-SS	1000	600	850
WT-1206085-S	WT-1206085-SS	1200	600	850
WT-1406085-S	WT-1406085-SS	1400	600	850
WT-1506085-S	WT-1506085-SS	1500	600	850
WT-1606085-S	WT-1606085-SS	1600	600	850
WT-1806085-S	WT-1806085-SS	1800	600	850
WT-2006085-S	WT-2006085-SS	2000	600	850

700 Serie

Code	Code	L (mm)	W (mm)	H (mm)
WT-1007085-S	WT-1007085-SS	1000	700	850
WT-1207085-S	WT-1207085-SS	1200	700	850
WT-1407085-S	WT-1407085-SS	1400	700	850
WT-1507085-S	WT-1507085-SS	1500	700	850
WT-1607085-S	WT-1607085-SS	1600	700	850
WT-1807085-S	WT-1807085-SS	1800	700	850
WT-2007085-S	WT-2007085-SS	2000	700	850

POLYETHYLENE WORKTABLE SLIDING DOORS WITH DRAWERS

WTFC



- Tool cabinet incl. Cutting board
- Color red
- Rounded corners
- Ideal working height
- Very high load capacity
- Bottom and intermediate shelf
- Soft close/open system of door
- Easy to clean
- Cutting plate material: Plastic.
- Cutting plate thickness: 40 mm
- Worktop reinforced with MDF Omega
- Double-walled stainless steel worktop



- Werkkast incl. Snijplank
- Kleur: rood
- Afgeronde hoeken
- Ideale werkhoogte
- Zeer hoog draagvermogen
- Onder- en tussenplank
- Softclose/openen systeem van deur
- Eenvoudig te reinigen
- Materiaal snijplaat: Kunststof.
- Dikte snijplaat: 40 mm
- Werkblad met MDF Omega versterkt
- Werkblad van dubbelwandig roestvrijstaal



- Werkzeugschrank inkl. Schneidebrett
- Farbe Rot
- Abgerundete Ecken
- Ideale Arbeitshöhe
- Sehr hohe Belastbarkeit
- Boden- und Zwischenboden
- Soft-Close/Open-System der Tür
- Einfach zu säubern
- Schneidplattenmaterial: Kunststoff.
- Schneidplattenstärke: 40 mm
- Arbeitsplatte verstärkt mit MDF Omega
- Arbeitsplatte aus doppelwandigem Edeltahl



- Armoire à outils avec planche à découper
- La couleur rouge
- Coins arrondis
- Hauteur de travail ideale
- Capacité de charge très élevée
- Étagère inférieure et intermédiaire
- Système de fermeture/ouverture en douceur de la porte
- Facile à nettoyer
- Matériau de la plaque de coupe : plastique.
- Épaisseur de la plaque de coupe : 40 mm
- Plan de travail renforcé en MDF Omega
- Plan de travail en acier inoxydable à double paroi



- Шкаф для инструментов, включая разделочную доску
- Красный цвет
- Закругленные углы
- Идеальная рабочая высота
- Очень высокая грузоподъемность
- Нижняя и промежуточная полки
- Система мягкого закрытия/открытия двери
- Легко очистить
- Материал режущей пластины: пластик.
- Толщина режущей пластины: 40 мм
- Столешница усиленная МДФ Omega
- Столешница из нержавеющей стали с двойными стенками



- Kesme tahtası dahil alet dolabı
- Kırmızı renk
- Yuvarlatılmış köşeler
- İdeal çalışma yüksekliği
- Çok yüksek yük kapasitesi
- Alt ve ara raf
- Yavaş kapanan/açılan kapı sistemi
- Temizlemesi kolay
- Kesme plakası malzemesi: Plastik.
- Kesme plakası kalınlığı: 40 mm
- MDF Omega ile güçlendirilmiş tezgah
- Çift cidarlı paslanmaz çelik tezgah



Code	Code	L (mm)	W (mm)	H (mm)
WTFC-1206085L	WTFC-1206085R	1200	600	850
WTFC-1406085L	WTFC-1406085R	1400	600	850
WTFC-1506085L	WTFC-1506085R	1500	600	850
WTFC-1606085L	WTFC-1606085R	1600	600	850
WTFC-1806085L	WTFC-1806085R	1800	600	850
WTFC-2006085L	WTFC-2006085R	2000	600	850



Code	Code	L (mm)	W (mm)	H (mm)
WTFC-1207085L	WTFC-1207085R	1200	700	850
WTFC-1407085L	WTFC-1407085R	1400	700	850
WTFC-1507085L	WTFC-1507085R	1500	700	850
WTFC-1607085L	WTFC-1607085R	1600	700	850
WTFC-1807085L	WTFC-1807085R	1800	700	850
WTFC-2007085L	WTFC-2007085R	2000	700	850

POLYETHYLENE WORKTABLE WITH SLIDING DOORS

WTFS



- Tool cabinet incl. Cutting board
- Color red
- Rounded corners
- Ideal working height
- Very high load capacity
- Bottom and intermediate shelf
- Soft close/open system of door
- Easy to clean
- Cutting plate material: Plastic.
- Cutting plate thickness: 40 mm
- Worktop reinforced with MDF Omega
- Double-walled stainless steel worktop



- Armoire à outils avec planche à découper
- La couleur rouge
- Coins arrondis
- Hauteur de travail idéale
- Capacité de charge très élevée
- Étagère inférieure et intermédiaire
- Système de fermeture/ouverture en douceur de la porte
- Facile à nettoyer
- Matériau de la plaque de coupe : plastique.
- Épaisseur de la plaque de coupe : 40 mm
- Plan de travail renforcé en MDF Omega
- Plan de travail en acier inoxydable à double paroi



- Werkkast incl. Snijplank
- Kleur: rood
- Afgeronde hoeken
- Ideale werkhoogte
- Zeer hoog draagvermogen
- Onder- en tussenplank
- Softclose/openen systeem van deur
- Eenvoudig te reinigen
- Materiaal snijplaat: Kunststof.
- Dikte snijplaat: 40 mm
- Werkblad met MDF Omega versterkt
- Werkblad van dubbelwandig roestvrijstaal



- Шкаф для инструментов, включая разделочную доску
- Красный цвет
- Закругленные углы
- Идеальная рабочая высота
- Очень высокая грузоподъемность
- Нижняя и промежуточная полки
- Система мягкого закрытия/открытия двери
- Легко очистить
- Материал режущей пластины: пластик.
- Толщина режущей пластины: 40 мм
- Столешница усиленная МДФ Омега
- Столешница из нержавеющей стали с двойными стенками



- Werkzeugschrank inkl. Schneidebrett
- Farbe Rot
- Abgerundete Ecken
- Ideale Arbeitshöhe
- Sehr hohe Belastbarkeit
- Boden- und Zwischenboden
- Soft-Close/Open-System der Tür
- Einfach zu säubern
- Schneidplattenmaterial: Kunststoff.
- Schneidplattenstärke: 40 mm
- Arbeitsplatte verstärkt mit MDF Omega
- Arbeitsplatte aus doppelwandigem Edelstahl



- Kesme tahtası dahil alet dolabı
- Kırmızı renk
- Yuvarlatılmış köşeler
- İdeal çalışma yüksekliği
- Çok yüksek yük kapasitesi
- Alt ve ara raf
- Yavaş kapanan/açılan kapı sistemi
- Temizlemesi kolay
- Kesme plakası malzemesi: Plastik.
- Kesme plakası kalınlığı: 40 mm
- MDF Omega ile güçlendirilmiş tezgah
- Çift cidarlı paslanmaz çelik tezgah

600 Serie

Code	L (mm)	W (mm)	H (mm)
WTFS-1006085	1000	600	850
WTFS-1206085	1200	600	850
WTFS-1406085	1400	600	850
WTFS-1506085	1500	600	850
WTFS-1606085	1600	600	850
WTFS-1806085	1800	600	850
WTFS-2006085	2000	600	850

700 Serie

Code	L (mm)	W (mm)	H (mm)
WTFS-1007085	1000	700	850
WTFS-1207085	1200	700	850
WTFS-1407085	1400	700	850
WTFS-1507085	1500	700	850
WTFS-1607085	1600	700	850
WTFS-1807085	1800	700	850
WTFS-2007085	2000	700	850

POLYETHYLENE WORKTABLE BOTTOM SHELF (WELDED)

WTFP



- Tool cabinet incl. Cutting board
- Color red
- Rounded corners
- Ideal working height
- Very high load capacity
- Bottom and intermediate shelf
- Soft close/open system of door
- Easy to clean
- Cutting plate material: Plastic.
- Cutting plate thickness: 40 mm
- Worktop reinforced with MDF Omega
- Double-walled stainless steel worktop



- Werkkast incl. Snijplank
- Kleur: rood
- Afgeronde hoeken
- Ideale werkhoogte
- Zeer hoog draagvermogen
- Onder- en tussenplank
- Softclose/openen systeem van deur
- Eenvoudig te reinigen
- Materiaal snijplaat: Kunststof.
- Dikte snijplaat: 40 mm
- Werkblad met MDF Omega versterkt
- Werkblad van dubbelwandig roestvrijstaal



- Werkzeugschrank inkl. Schneidebrett
- Farbe Rot
- Abgerundete Ecken
- Ideale Arbeitshöhe
- Sehr hohe Belastbarkeit
- Boden- und Zwischenboden
- Soft-Close/Open-System der Tür
- Einfach zu säubern
- Schneidplattenmaterial: Kunststoff.
- Schneidplattenstärke: 40 mm
- Arbeitsplatte verstärkt mit MDF Omega
- Arbeitsplatte aus doppelwandigem Edelstahl



- Armoire à outils avec planche à découper
- La couleur rouge
- Coins arrondis
- Hauteur de travail idéale
- Capacité de charge très élevée
- Étagère inférieure et intermédiaire
- Système de fermeture/ouverture en douceur de la porte
- Facile à nettoyer
- Matériau de la plaque de coupe : plastique.
- Épaisseur de la plaque de coupe : 40 mm
- Plan de travail renforcé en MDF Omega
- Plan de travail en acier inoxydable à double paroi



- Шкаф для инструментов, включая разделочную доску
- Красный цвет
- Закругленные углы
- Идеальная рабочая высота
- Очень высокая грузоподъемность
- Нижняя и промежуточная полки
- Система мягкого закрытия/открытия двери
- Легко очистить
- Материал режущей пластины: пластик.
- Толщина режущей пластины: 40 мм
- Столешница усиленная МДФ Omega
- Столешница из нержавеющей стали с двойными стенками



- Kesme tahtası dahil alet dolabı
- Kırmızı renk
- Yuvarlatılmış köşeler
- İdeal çalışma yüksekliği
- Çok yüksek yük kapasitesi
- Alt ve ara raf
- Yavaş kapanan/açılan kapı sistemi
- Temizlemesi kolay
- Kesme plakası malzemesi: Plastik.
- Kesme plakası kalınlığı: 40 mm
- MDF Omega ile güçlendirilmiş tezgah
- Çift cidarlı paslanmaz çelik tezgah

600 Serie

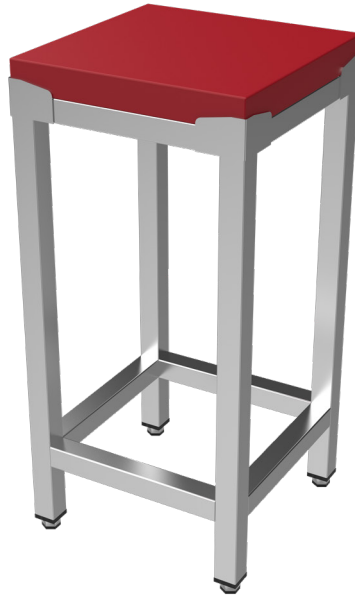
Code	L (mm)	W (mm)	H (mm)
WTFP-1006085	1000	600	850
WTFP-1206085	1200	600	850
WTFP-1406085	1400	600	850
WTFP-1506085	1500	600	850
WTFP-1606085	1600	600	850
WTFP-1806085	1800	600	850
WTFP-2006085	2000	600	850

700 Serie

Code	L (mm)	W (mm)	H (mm)
WTFP-1007085	1000	700	850
WTFP-1207085	1200	700	850
WTFP-1407085	1400	700	850
WTFP-1507085	1500	700	850
WTFP-1607085	1600	700	850
WTFP-1807085	1800	700	850
WTFP-2007085	2000	700	850

POLYETHYLENE CHOPPING BLOCK

CB



- Tool cabinet incl. Cutting board
- Color red
- Rounded corners
- Ideal working height
- Very high load capacity
- Easy to clean
- Cutting plate material: Plastic.
- Cutting plate thickness: 100 mm



- Werkkast incl. Snijplank
- Kleur: rood
- Afgeronde hoeken
- Ideale werkhoogte
- Zeer hoog draagvermogen
- Eenvoudig te reinigen
- Materiaal snijplaat: Kunststof.
- Dikte snijplaat: 100 mm



- Werkzeugschrank inkl. Schneidebrett
- Farbe Rot
- Abgerundete Ecken
- Ideale Arbeitshöhe
- Sehr hohe Belastbarkeit
- Einfach zu säubern
- Schneidplattenmaterial: Kunststoff.
- Schneidplattenstärke: 100 mm



- Armoire à outils avec planche à découper
- La couleur rouge
- Coins arrondis
- Hauteur de travail idéale
- Capacité de charge très élevée
- Facile à nettoyer
- Matériau de la plaque de coupe : plastique.
- Épaisseur de la plaque de coupe : 100 mm



- Шкаф для инструментов, включая разделочную доску
- Красный цвет
- Закругленные углы
- Идеальная рабочая высота
- Очень высокая грузоподъемность
- Легко очистить
- Материал режущей пластины: пластик.
- Толщина режущей пластины: 100 мм



- Kesme tahtası dahil alet dolabı
- Kırmızı renk
- Yuvarlatılmış köşeler
- İdeal çalışma yüksekliği
- Çok yüksek yük kapasitesi
- Temizlemesi kolay
- Kesme plakası malzemesi: Plastik.
- Kesme plakası kalınlığı: 100 mm

Code	L (mm)	W (mm)	H (mm)
CB4004	400	400	850
CB5006	500	600	850
CB8006	800	600	850
CB4007	700	700	850
CB8008	800	800	850

PASS THROUGH WORK TABLE

WT-2S



- Brushed Structure Stainless Steel AISI 430
- Special production for the Wok
- With Undershelf
- Adjustable in height
- Square profile 40 x 40 mm
- Working surface reinforced with MDF (sound proof)



- Geborstelde structuur RVS AISI 430
- Werkblad versterkt met MDF (geluiddempend)
- 2 kanten beschikt over schuifdeuren met ingewerkte handgrepen
- Rvs poten in hoogte verstelbaar



- Gebürstete Struktur Edelstahl AISI 430
- Mit MDF verstärkte Arbeitsfläche (Schallschutz)
- 2 seiten mit schiebetüren und integrierte Handgriffe
- Edelstahl höhenverstellbare Klängen



- Acier inoxydable brossé AISI 430
- Plan de travail renforcé de MDF (insonorisé)
- 2 côtés portes coulissantes avec poignées intégrées
- Pieds en acier inoxydable réglables



- Нержавеющая сталь с матовой структурой AISI 430
- Специальное производство для вока
- С нижней полкой
- Регулируется по высоте
- Квадратный профиль 40 x 40 мм
- Рабочая поверхность, усиленная МДФ (звуконепроницаемая)



- Paslanmaz Çelik AISI 430'dan üretilmiştir
- Wok için özel üretim
- Alt Raflı
- Yüksekliği ayarlanabilir
- Kare profil 40 x 40 mm
- MDF ile güçlendirilmiş çalışma yüzeyi (ses geçirmez)

600 Serie

Code	L (mm)	W (mm)	H (mm)
WT-1006085-2S	1000	600	850
WT-1206085-2S	1200	600	850
WT-1406085-2S	1400	600	850
WT-1506085-2S	1500	600	850
WT-1606085-2S	1600	600	850
WT-1806085-2S	1800	600	850
WT-2006085-2S	2000	600	850

700 Serie

Code	L (mm)	W (mm)	H (mm)
WT-1007085-2S	1000	700	850
WT-1207085-2S	1200	700	850
WT-1407085-2S	1400	700	850
WT-1507085-2S	1500	700	850
WT-1607085-2S	1600	700	850
WT-1807085-2S	1800	700	850
WT-2007085-2S	2000	700	850

PASS THROUGH HEATED CUPBOARD

WT-H-2S



Stainless Steel
furniture



- Brushed structure stainless steel AISI 430
- Worktop reinforced and fitted with sound-absorbing isolation.
- Thermal temperature control
- 2 sides sliding doors with integrated handle
- Stainless steel legs adjustable in height
- Temperature range: +30 / + 80 ° C.
- Electrical power: 230V / 1N 50-60Hz
- Kw: 1.5



- Geborstelde structuur RVS AISI 430
- Werkblad versterkt en voorzien van geluid dempende isolatie.
- Thermische temperatuurregeling
- 2 kanten beschikt over schuifdeuren met ingewerkte handgrepen
- Rvs poten in hoogte verstelbaar
- Temperatuurbereik +30 / +80°C.
- Elektrische vermogen 230V/1N 50-60Hz
- Kw: 1,5



- Gebürstete Struktur Edelstahl AISI 430
- Arbeitsplatte verstärkt und mit schallabsorbierender Isolierung ausgestattet.
- Thermische Temperaturregulation
- 2 seiten mit schiebetüren und integrierte Handgriffe
- Edelstahl höhenverstellbare Klängen
- Temperaturbereich: +30 / + 80 ° C.
- Elektrische Leistung 230V / 1N 50-60Hz
- Kw: 1,5



- Acier inoxydable brossé AISI 430
- Plan de travail insonorisé et renforcé.
- Contrôle thermique de la température
- 2 côtés portes coulissantes avec poignées intégrées
- Pieds en acier inoxydable réglables
- Plage de temperature: +30 / + 80 ° C
- Electricite capacité: 230V/1N 50-60Hz
- Kw: 1,5



- Нержавеющая сталь с матовой структурой AISI 430
- Столешница усилена и установлена звукопоглощающей изоляцией.
- Термический контроль температуры
- Двусторонние раздвижные двери со встроенной ручкой
- Ножки из нержавеющей стали, регулируемые по высоте
- Температурный диапазон: +30/+80°C.
- Электрическая мощность: 230 В / 1 Н 50-60 Гц
- кВт: 1,5 дьюма




- Paslanmaz Çelik AISI 430'dan üretilmiştir
- Tezgah güçlendirilmiş ve ses emici izolasyonla donatılmıştır.
- Termal sıcaklık kontrolü
- Entegre kulplu 2 yan sürgülü kapı
- Yüksekliği ayarlanabilen paslanmaz çelik ayaklar
- Sıcaklık aralığı: +30 / + 80 °C.
- Elektrik gücü: 230V / 1N 50-60Hz
- Kw: 1,5

Code	L (mm)	W (mm)	H (mm)
WT-1007085-H-2S	1000	700	850
WT-1207085-H-2S	1200	700	850
WT-1407085-H-2S	1400	700	850
WT-1507085-H-2S	1500	700	850
WT-1607085-H-2S	1600	700	850
WT-1807085-H-2S	1800	700	850
WT-2007085-H-2S	2000	700	850

HEATED CUPBOARD

WT



H MODEL

SH MODEL



- Brushed structure stainless steel AISI 430
- Worktop reinforced and fitted with sound-absorbing isolation.
- Thermal temperature control
- Temperature range: +30 / + 80 ° C.
- Sliding doors with integrated handle
- Stainless steel legs adjustable in height
- Electrical power: 230V / 1N 50-60Hz
- Kw: 1,5
- With upstand (WT-SH)



- Geborstelde structuur RVS AISI 430
- Werkblad versterkt en voorzien van geluid-dempende isolatie.
- Thermische temperatuurregeling
- Tempratuurbereik 30 / +80°C.
- Schuifdeuren met ingewerkte handgreep
- Rvs poten in hoogte verstelbaar
- Elektrische vermogen 230V/1N 50-60Hz
- Kw: 1,5



- Gebürstete Struktur Edelstahl AISI 430
- Arbeitsplatte verstärkt und mit schallabsorbierender Isolierung ausgestattet.
- Thermische Temperaturregelung
- Temperaturbereich: +30 / + 80 ° C.
- Schiebetüren, integrierte Handgriffe
- Edelstahl höhenverstellbare Klängen
- Elektrische Leistung 230V / 1N 50-60Hz
- Kw: 1,5



- Acier inoxydable brossé AISI 430
- Plan de travail insonorisé et renforcé.
- Contrôle thermique de la température
- Plage de température: +30 / + 80 ° C
- Portes coulissantes avec poignées intégrées
- Pieds en acier inoxydable réglables
- Electrique capacité: 230V/1N 50-60Hz
- Kw: 1,5



- Нержавеющая сталь с матовой структурой AISI 430
- Столешница усилена и оснащена звукопоглощающей изоляцией.
- Термический контроль температуры
- Температурный диапазон: +30/+80°C.
- Раздвижные двери со встроенной ручкой
- Ножки из нержавеющей стали, регулируемые по высоте
- Электрическая мощность: 230 В / 1 Н 50-60 Гц
- кВт: 1,5
- С бортиком (WT-SH)



- Paslanmaz Çelik AISI 430'dan üretilmiştir
- Tezgah güçlendirilmiş ve ses emici izolasyonla donatılmıştır.
- Termal sıcaklık kontrolü
- Sıcaklık aralığı: +30 / + 80 °C.
- Entegre kulplu sürgülü kapılar
- Yüksekliği ayarlanabilen paslanmaz çelik ayaklar
- Elektrik gücü: 230V / 1N 50-60Hz
- Kw: 1,5
- Ayaklı (WT-SH)

600 Serie - H / SH

Code	Code	L (mm)	W (mm)	H (mm)
WT-1007085-H	WT-1006085-SH	1000	600	850
WT-1207085-H	WT-1206085-SH	1200	600	850
WT-1407085-H	WT-1406085-SH	1400	600	850
WT-1507085-H	WT-1506085-SH	1500	600	850
WT-1607085-H	WT-1606085-SH	1600	600	850
WT-1807085-H	WT-1806085-SH	1800	600	850
WT-2007085-H	WT-2006085-SH	2000	600	850

700 Serie - H / SH

Code	Code	L (mm)	W (mm)	H (mm)
WT-1007085-H	WT-1007085-SH	1000	700	850
WT-1207085-H	WT-1207085-SH	1200	700	850
WT-1407085-H	WT-1407085-SH	1400	700	850
WT-1507085-H	WT-1507085-SH	1500	700	850
WT-1607085-H	WT-1607085-SH	1600	700	850
WT-1807085-H	WT-1807085-SH	1800	700	850
WT-2007085-H	WT-2007085-SH	2000	700	850

WORK TABLE WITH 3 DRAWERS AND SLIDING DOORS



WTS -L / -R

WTS - SL/ -SR



- Brushed structure stainless steel AISI 430
- Working surface reinforced with MDF (sound proof)
- Sliding doors with integrated handle
- With 3 drawers
- Stainless steel legs adjustable in height



- Geborstelde structuur RVS AISI 430
- Werkblad versterkt met MDF (geluiddempend)
- Schuifdeuren met ingewerkte handgreep
- Met 3 lades
- Rvs poten in hoogte verstelbaar



- Gebürstete Struktur Edelstahl AISI 430
- Mit MDF verstärkte Arbeitsfläche (Schallschutz)
- Schiebetüren, integrierte Handgriffe
- Mit 3 Schubladen
- Edelstahl höhenverstellbare Klängen



- Acier inoxydable brossé AISI 430
- Plan de travail renforcé de MDF (insonorisé)
- Portes coulissantes avec poignées intégrées
- Avec 3 tiroirs
- Pieds en acier inoxydable réglables



- Нержавеющая сталь с матовой структурой AISI 430
- Рабочая поверхность, усиленная МДФ (звуконепроницаемый)
- Раздвижные двери со встроенной ручкой
- С 3 ящиками
- Ножки из нержавеющей стали, регулируемые по высоте.



- Paslanmaz Çelik AISI 430'dan üretilmiştir
- MDF ile güçlendirilmiş çalışma yüzeyi (ses geçirmez)
- Entegre kulplu sürgülü kapılar
- 3 çekmeceli
- Yüksekliği ayarlanabilen paslanmaz çelik ayaklar



700- L / SL Serie

Code	Code	L (mm)	W (mm)	H (mm)
WTS-1407085-L	WTS-1407085-SL	1400	700	850
WTS-1607085-L	WTS-1607085-SL	1600	700	850
WTS-1807085-L	WTS-1807085-SL	1800	700	850
WTS-2007085-L	WTS-2007085-SL	2000	700	850



700- R / SR Serie

Code	Code	L (mm)	W (mm)	H (mm)
WTS-1407085-R	WTS-1407085-SR	1400	700	850
WTS-1607085-R	WTS-1607085-SR	1600	700	850
WTS-1807085-R	WTS-1807085-SR	1800	700	850
WTS-2007085-R	WTS-2007085-SR	2000	700	850

WORK TABLE WITH 3L+3R DRAWERS AND SLIDING DOORS

WTS-RL



WTS-RLS



- Brushed structure stainless steel AISI 430
- Working surface reinforced with MDF (sound proof)
- With 3 + 3 drawers left & right 1/1 GN
- Sliding doors in middle with integrated handle
- Stainless steel legs adjustable in height



- Geborstelde structuur RVS AISI 430
- Werkblad versterkt met MDF (geluiddempend)
- Met 3 +3 lades links & rechts 1/1 GN
- Schuifdeuren met ingewerkte handgreep
- Rvs poten in hoogte verstelbaar



- Gebürstete Struktur Edelstahl AISI 430
- Mit MDF verstärkte Arbeitsfläche (Schallschutz)
- Mit 3+3 Schubladen links & rechts 1/1 GN
- Schiebetüren, integrierte Handgriffe
- Edelstahl höhenverstellbare Klängen



- Acier inoxydable brossé AISI 430
- Plan de travail renforcé de MDF (insonorisé)
- Avec 3 + 3 tiroirs gauche & droite 1/1GN
- Portes coulissantes avec poignées intégrées
- Pieds en acier inoxydable réglables



- Нержавеющая сталь с матовой структурой AISI 430
- Рабочая поверхность, усиленная МФ (звуконепроницаемый)
- С 3 + 3 ящиками слева и справа 1/1 GN
- Раздвижные двери посередине со встроенной ручкой
- Ножки из нержавеющей стали, регулируемые по высоте.



- Paslanmaz Çelik AISI 430'dan üretilmiştir
- MDF ile güçlendirilmiş çalışma yüzeyi (ses geçirmez)
- 3 + 3 çekmeceli sol & sağ 1/1 GN
- Ortada entegre kulplu sürgülü kapılar
- Yüksekliği ayarlanabilen paslanmaz çelik ayaklar

700 Serie - WTS-RL

Code	L (mm)	W (mm)	H (mm)
WTS-1807085-RL	1800	700	850
WTS-2007085-RL	2000	700	850
WTS-2407085-RL	2400	700	850

700 Serie - WTS-RLS


Code	L (mm)	W (mm)	H (mm)
WTS-1807085-RLS	1800	700	850
WTS-2007085-RLS	2000	700	850
WTS-2407085-RLS	2400	700	850

CORNER WORK TABLE

WT-C



WT-SC



- Brushed structure stainless steel AISI 430
- Working surface reinforced with MDF (sound proof)
- Usable for the 600 & 700 serie worktables
- Robust construction
- With center shelf
- Door with soft open/close mechanism
- Stainless steel legs adjustable in height



- Geborstelde structuur RVS AISI 430
- Werkblad versterkt met MDF (geluiddempend)
- Gebruikelijk voor de 600 & 700 serie werktafels
- Met opstaande rand
- Met middenschap
- Robuuste uitvoering
- Zachte opening en sluiting van deur
- RVS poten in hoogte verstelbaar



- Gebürstete Struktur Edelstahl AISI 430
- MDF verstärkte Arbeitsfläche (Schallschutz)
- Anwendbar für die 600 & 700 Serie Arbeitstische
- Mit aufkantung
- Mit Zwischenboden
- Kompakte & robuste Bauweise
- Sanftes Öffnen und Schließen der Tür
- Edelstahl höhenverstellbare Klängen



- Acier inoxydable brossé AISI 430
- Plan de travail renforcé de MDF (insonorisé)
- Applicable pour les 600 & 700 tables de travail série
- Avec dossier
- Avec Plateau Intermédiaire
- Construction compacte et robuste
- Porte à deux battants
- Pieds en acier inoxydable réglables



- Нержавеющая сталь с матовой структурой AISI 430
- Рабочая поверхность, усиленная MDF (звуконепроницаемый)
- Подходит для рабочих столов серий 600 и 700.
- Прочная конструкция
- С центральной полкой
- Дверь с механизмом плавного открывания/закрывания
- Ножки из нержавеющей стали, регулируемые по высоте.



- Paslanmaz Çelik AISI 430'dan üretilmiştir
- MDF ile güçlendirilmiş çalışma yüzeyi (ses geçirmez)
- 600 ve 700 serisi çalışma tezgahları için kullanılabilir
- Sağlam yapı
- Orta raflı
- Yumuşak açma/kapama mekanizmalı kapı
- Yüksekliği ayarlanabilen paslanmaz çelik ayaklar

600-700 Serie

Code	L (mm)	W (mm)	H (mm)
WT-10010085-C60	1000	1000	850
WT-10010085-C70	1000	1000	850

600-700 Serie

Code	L (mm)	W (mm)	H (mm)
WT-10010085-SC60	1000	1000	850
WT-10010085-SC70	1000	1000	850

WORK TABLE WITH 3 DRAWERS

WT-3D



WT-S3D



- Brushed structure stainless steel AISI 430
- Working surface reinforced with MDF (sound proof)
- With 3 drawers
- With upstand / S3D Model
- Stainless steel legs adjustable in height



- Geborstelde structuur RVS AISI 430
- Werkblad versterkt met MDF (geluiddempend)
- Met 3 lades
- Met opstaande rand / S3D model
- Rvs poten in hoogte verstelbaar



- Gebürstete Struktur Edelstahl AISI 430
- Mit MDF verstärkte Arbeitsfläche (Schallschutz)
- 3 Schubladen
- Mit aufkantung / S3D model
- Edelstahl höhenverstellbare Klängen



- Acier inoxydable brossé AISI 430
- Plan de travail renforcé de MDF (insonorisé)
- Portes coulissantes avec poignées intégrées
- 3 Tiroirs
- Avec dossier / S3D model
- Pieds en acier inoxydable réglables



- Нержавеющая сталь с матовой структурой AISI 430
- Рабочая поверхность, усиленная МФ (звуконепроницаемый)
- С 3 ящиками
- С подставкой / Модель S3D
- Ножки из нержавеющей стали, регулируемые по высоте.



- Paslanmaz Çelik AISI 430'dan üretilmiştir
- MDF ile güçlendirilmiş çalışma yüzeyi (ses geçirmez)
- 3 çekmeceli
- Ayaklı / S3D Modeli
- Yüksekliği ayarlanabilen paslanmaz çelik ayaklar

Code	L (mm)	W (mm)	H (mm)
WT-506085-3D	500	700	850
WT-507085-3D	500	700	850

DRAWERS CABINE FOR PIZZA

DR-9S



DR-S



- Brushed structure stainless steel AISI 430
- With upstand / 6S model
- Working surface reinforced with MDF (sound proof)
- With 6 drawers for Pizza dough boxes (600x400mm) 100MM
- Stainless steel legs adjustable in height



- Geborstelde structuur RVS AISI 430
- Met opstaande rand / 6S model
- Werkblad versterkt met MDF (geluiddempend)
- Met 6 lades voor pizza deeg bakken (600x400mm) 100MM
- Rvs poten in hoogte verstelbaar



- Gebürstete Struktur Edelstahl AISI 430
- Mit aufkantung / 6S model
- Mit MDF verstärkte Arbeitsfläche (Schallschutz)
- mit 6 Schubladen für Pizzateig backen (600x400mm) 100MM
- Edelstahl höhenverstellbare Klängen



- Acier inoxydable brossé AISI 430
- Avec dossier / 6S model
- Plan de travail renforcé de MDF (insonorisé)
- Portes coulissantes avec poignées intégrées
- Avec 6 tiroirs pour de pâte à pizza bac (600x400mm) 100MM
- Pieds en acier inoxydable réglables



- Нержавеющая сталь с матовой структурой AISI 430
- С вертикальной стойкой / модель 6S
- Рабочая поверхность, усиленная МДФ (звуконепроницаемый)
- С 6 ящиками для теста для пиццы коробки (600x400мм) 100мм
- Ножки из нержавеющей стали, регулируемые по высоте.



- Paslanmaz Çelik AISI 430'dan üretilmiştir
- Ayaklı / 6S modeli
- MDF ile güçlendirilmiş çalışma yüzeyi (ses geçirmez)
- Pizza hamur kutuları için 6 çekmeceli (600x400mm) 100MM
- Yüksekliği ayarlanabilen paslanmaz çelik ayaklar

Code	Code	L (mm)	W (mm)	H (mm)
DR-5	DR-5S	500	700	850
DR-7	DR-7S	700	500	850
DR-9	DR-9S	900	700	850

WORK TABLE WITH 6 DRAWERS

WT-6D



WT-S6D



- Brushed structure stainless steel AISI 430
- Working surface reinforced with MDF (sound proof)
- With 6 drawers
- Stainless steel legs adjustable in height



- Geborstelde structuurRVS AISI 430
- Werkblad versterkt met MDF (geluiddempend)
- Met 6 lades
- Rvs poten in hoogte verstelbaar



- Gebürstete Struktur Edelstahl AISI 430
- Mit MDF verstärkte Arbeitsfläche (Schallschutz)
- Mit 6 Schubladen
- Edelstahl höhenverstellbare Klängen



- Acier inoxydable brossé AISI 430
- Plan de travail renforcé de MDF (insonorisé)
- Portes coulissantes avec poignées intégrées
- Avec 6 Tiroirs
- Pieds en acier inoxydable réglables



- Нержавеющая сталь с матовой структурой AISI 430
- Рабочая поверхность, усиленная МДФ (звуконепроницаемый)
- С 6 ящиками
- Ножки из нержавеющей стали, регулируемые по высоте.



- Paslanmaz Çelik AISI 430'dan üretilmiştir
- MDF ile güçlendirilmiş çalışma yüzeyi (ses geçirmez)
- 6 çekmeceli
- Yüksekliği ayarlanabilen paslanmaz çelik ayaklar

Code	L (mm)	W (mm)	H (mm)
WT-1006085-6D	1000	600	850
WT-1007085-6D	1000	700	850

Code	L (mm)	W (mm)	H (mm)
WT-1006085-S6D	1000	600	850
WT-1007085-S6D	1000	700	850

WORK TABLE WITH SWING DOORS

CK



- Brushed structure stainless steel AISI 430
- Swing doors with integrated handle
- Stainless steel legs adjustable in height



- Geborstelde structuur RVS AISI 430
- Klapdeuren met ingewerkte handgreep
- Rvs poten in hoogte verstelbaar



- Gebürstete Struktur Edelstahl AISI 430
- Schwingtür mit integrierte Handgriffe
- Edelstahl höhenverstellbare Klängen



- Acier inoxydable brossé AISI 430
- Portes battante avec poignées intégrées
- Pieds en acier inoxydable réglables



- Нержавеющая сталь с матовой структурой AISI 430
- Распашные двери со встроенной ручкой
- Ножки из нержавеющей стали, регулируемые по высоте.




- Paslanmaz Çelik AISI 430'dan üretilmiştir
- Entegre kulplu açılır kapaklı kapılar
- Yüksekliği ayarlanabilen paslanmaz çelik ayaklar

Code	Door	L (mm)	W (mm)	H (mm)
CK-500	1 Door	500	700	850
CK-600	1 Door	600	700	850
CK-700	2 Door	700	700	850
CK-800	2 Door	800	700	850
CK-900	2 Door	900	700	850
CK-500-60	1 Door	500	600	850
CK-600-60	1 Door	600	600	850
CK-700-60	2 Door	700	600	850
CK-800-60	2 Door	800	600	850
CK-900-60	2 Door	900	600	850

WORK TABLE WITH SWING DOORS

CK-S



- Brushed structure stainless steel AISI 430
- With Upstand
- Working surface reinforced with MDF (sound proof)
- Swing doors with integrated handle
- Stainless steel legs adjustable in height



- Geborstelde structuur RVS AISI 430
- Met opstaande rand
- Werkblad versterkt met MDF (geluiddempend)
- Klapdeuren met ingewerkte handgreep
- Rvs poten in hoogte verstelbaar



- Gebürstete Struktur Edelstahl AISI 430
- Mit Aufkantung
- Mit MDF verstärkte Arbeitsfläche (Schallschutz)
- Schwingtür mitintegrierte Handgr
- Edelstahl höhenverstellbare Klängen



- Acier inoxydable brossé AISI 430
- Avec Bord Arrière Relevé
- Plan de travail renforcé de MDF (insonorisé)
- Portes battante avec poignées intégrées
- Pieds en acier inoxydable réglables



- Нержавеющая сталь с матовой структурой AISI 430
- С подставкой
- Рабочая поверхность, усиленная МДФ (звуконепроницаемый)
- Распашные двери со встроенной ручкой
- Ножки из нержавеющей стали, регулируемые по высоте.



- Paslanmaz Çelik AISI 430'dan üretilmiştir
- Ayaklı
- MDF ile güçlendirilmiş çalışma yüzeyi (ses geçirmez)
- Entegre kulplu açılır kapaklı kapılar
- Yüksekliği ayarlanabilen paslanmaz çelik ayaklar

Code	Door	L (mm)	W (mm)	H (mm)
CK-500-S	1 Door	500	700	850
CK-600-S	1 Door	600	700	850
CK-700-S	2 Door	700	700	850
CK-800-S	2 Door	800	700	850
CK-900-S	2 Door	900	700	850
CK-500-S60	1 Door	500	600	850
CK-600-S60	1 Door	600	600	850
CK-500-S60	2 Door	700	600	850
CK-600-S60	2 Door	800	600	850
CK-500-S60	2 Door	900	600	850

WALL CUPBOARD WITH SLIDING DOORS

WA-S



- Brushed structure stainless steel AISI 430
- Welded construction
- Sliding doors with integrated handle
- 25 KG load capacity
- Including middel shelf



- Geborstelde structuur RVS AISI 430
- Gelaste constructie
- Schuifdeuren met ingewerkte handgreep
- 25KG draagvermogen
- Inclusief tussenplank



- Gebürstete Struktur Edelstahl AISI 430
- Schweißkonstruktion
- Schiebetüren, integrierte Handgriffe
- 25kg Traglast
- Inklusive ZwischenbodenW



- Acier inoxydable brossé AISI 430
- Construction soudée
- Portes coulissantes avec poignées intégrées
- 25KG capacité de charge
- Avec étagère intermédiaire



- Нержавеющая сталь с матовой структурой AISI 430
- Сварная конструкция
- Раздвижные двери со встроенной ручкой
- Грузоподъемность 25 кг
- Включая среднюю полку




- Paslanmaz Çelik AISI 430'dan üretilmiştir
- Kaynaklı yapı
- Entegre kulplu sürgülü kapılar
- 25 kg yük kapasitesi
- Orta raf içerir

Code	L (mm)	W (mm)	H (mm)
WA-1004066-S	1000	400	660
WA-1204066-S	1200	400	660
WA-1404066-S	1400	400	660
WA-1504066-S	1500	400	660
WA-1604066-S	1600	400	660
WA-1804066-S	1800	400	660
WA-2004066-S	2000	400	660

Code	L (mm)	W (mm)	H (mm)
WA-1004080-S	1000	400	800
WA-1204080-S	1200	400	800
WA-1404080-S	1400	400	800
WA-1504080-S	1500	400	800
WA-1604080-S	1600	400	800
WA-1804080-S	1800	400	800
WA-2004080-S	2000	400	800

Code	L (mm)	W (mm)	H (mm)
WA-100401000-S	1000	400	1000
WA-120401000-S	1200	400	1000
WA-140401000-S	1400	400	1000
WA-150401000-S	1500	400	1000
WA-160401000-S	1600	400	1000
WA-180401000-S	1800	400	1000
WA-200401000-S	2000	400	1000



- Brushed structure stainless steel AISI 430
- Welded construction
- Open version
- 25KG load capacity
- Including middel shelf



- Geborstelde structuur RVS AISI 430
- Gelaste constructie
- Open uitvoering
- 25KG draagvermogen
- Inclusief tussenplank



- Gebürstete Struktur Edelstahl AISI 430
- Schweißkonstruktion
- Offene version
- 25kg Traglast
- Inklusive Zwischenboden



- Acier inoxydable brossé AISI 430
- Construction soudée
- Version ouverte
- 25KG capacité de charge
- Avec étagère intermédiaire



- Нержавеющая сталь с матовой структурой AISI 430
- Сварная конструкция
- Открытая версия
- Грузоподъемность 25 кг
- Включая среднюю полку



- Paslanmaz Çelik AISI 430'dan üretilmiştir
- Kaynaklı yapı
- Açık sürüm
- 25 kg yük kapasitesi
- Orta raf içerir

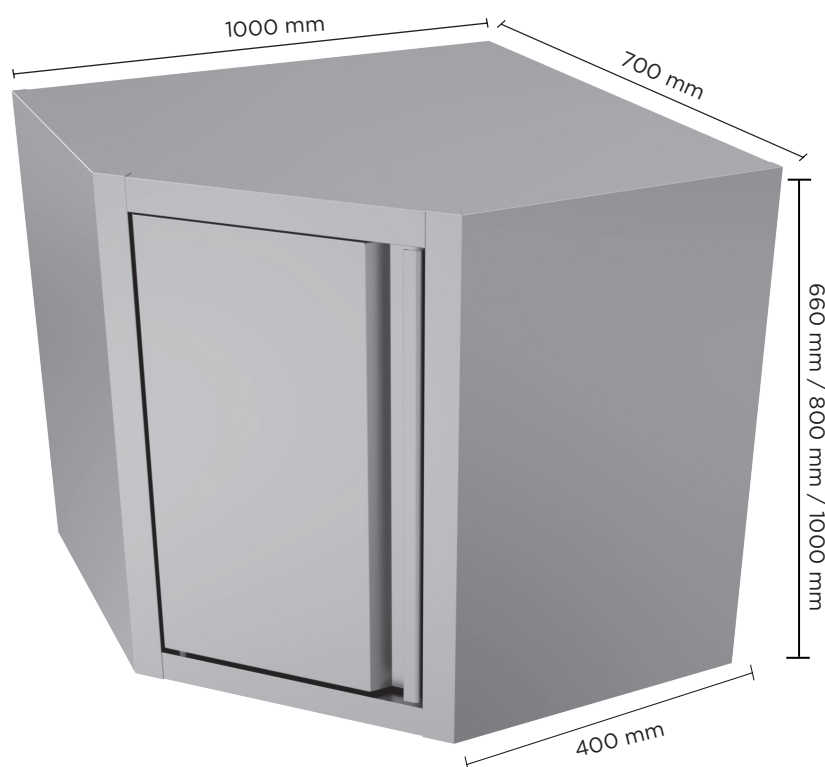
Code	L (mm)	W (mm)	H (mm)
WA-1004066	1000	400	660
WA-1204066	1200	400	660
WA-1404066	1400	400	660
WA-1504066	1500	400	660
WA-1604066	1600	400	660
WA-1804066	1800	400	660
WA-2004066	2000	400	660

Code	L (mm)	W (mm)	H (mm)
WA-1004080	1000	400	800
WA-1204080	1200	400	800
WA-1404080	1400	400	800
WA-1504080	1500	400	800
WA-1604080	1600	400	800
WA-1804080	1800	400	800
WA-2004080	2000	400	800

Code	L (mm)	W (mm)	H (mm)
WA-100401000	1000	400	1000
WA-120401000	1200	400	1000
WA-140401000	1400	400	1000
WA-150401000	1500	400	1000
WA-160401000	1600	400	1000
WA-180401000	1800	400	1000
WA-200401000	2000	400	1000

CORNER HANGING CABINET WITH DOOR

WAS



- Brushed structure stainless steel AISI 430
- Welded construction
- Door with soft open/close mechanism
- 90°
- Including middel shelf
- Usable with WA -type cupboards



- Geborstelde structuur RVS AISI 430
- Gelaste constructie
- Zachte opening en sluiting van deur
- 90°
- Inclusief tussenplank
- Gebruikelijk met WA- type wandkast



- Gebürstete Struktur Edelstahl AISI 430
- Schweißkonstruktion
- Sanftes Öffnen und Schließen der Tür
- 90°
- Inklusive Zwischenboden
- Anwendbar mit WA- type



- Acier inoxydable brossé AISI 430
- Construction soudée
- Porte à deux battants
- 90°
- Avec étagère intermédiaire
- habituel pour l'ARMOIRE de type WA-



- Нержавеющая сталь с матовой структурой AISI 430
- Сварная конструкция
- Дверь с механизмом плавного открывания/закрывания
- 90°
- Включая среднюю полку
- Может использоваться со шкафами типа WA.

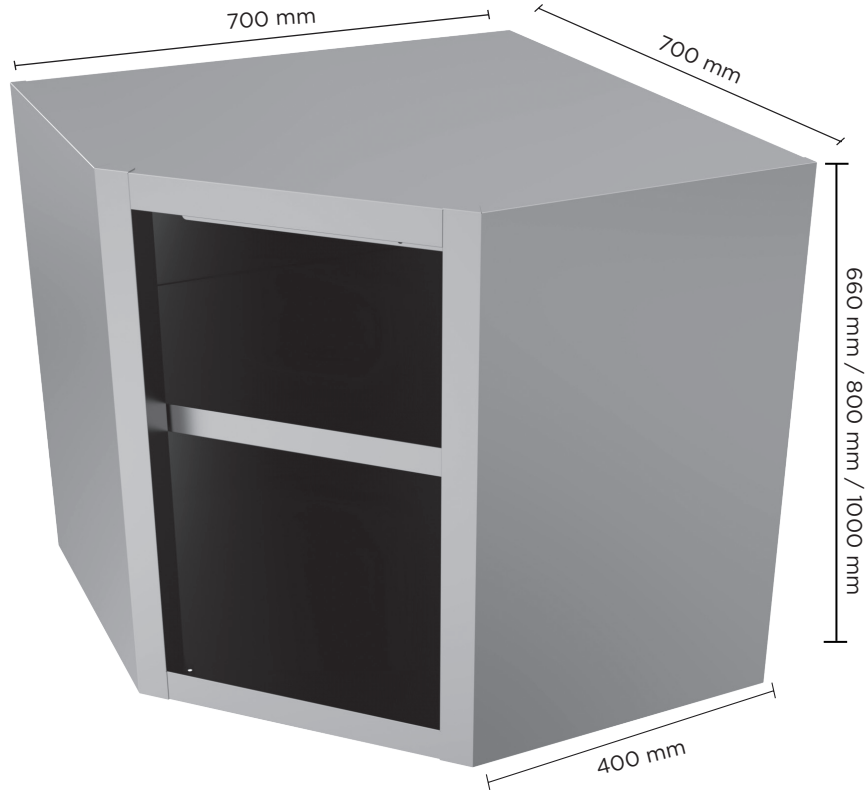


- Paslanmaz Çelik AISI 430'dan üretilmiştir
- Kaynaklı yapı
- Yumuşak açma/kapama mekanizmalı kapı
- 90°
- Orta raf içerir
- WA tipi dolaplarla kullanılabilir

Code	L (mm)	W (mm)	H (mm)
WAS-707066-C	700	700	660
WAS-807080-C	700	700	800
WAS-10070100-C	700	700	1000

CORNER HANGING CABINET OPEN

WA



- Brushed structure stainless steel AISI 430
- Welded construction
- Open version
- Including middel shelf
- Usable with WA -type cupboards



- Geborstelde structuur RVS AISI 430
- Gelaste constructie
- Open uitvoering
- Inclusief tussenplank
- Gebruikelijk met WA- type wandkast



- Gebürstete Struktur Edelstahl AISI 430
- Schweißkonstruktion
- Offene version
- Inklusive Zwischenboden
- Anwendbar mit WA- type



- Acier inoxydable brossé AISI 430
- Construction soudée
- Version ouverte
- Avec étagère intermédiaire
- habituel pour l'ARMOIRE de type WA-



- Нержавеющая сталь с матовой структурой AISI 430
- Сварная конструкция
- Открытая версия
- 90°
- Включая среднюю полку
- Может использоваться со шкафами типа WA.

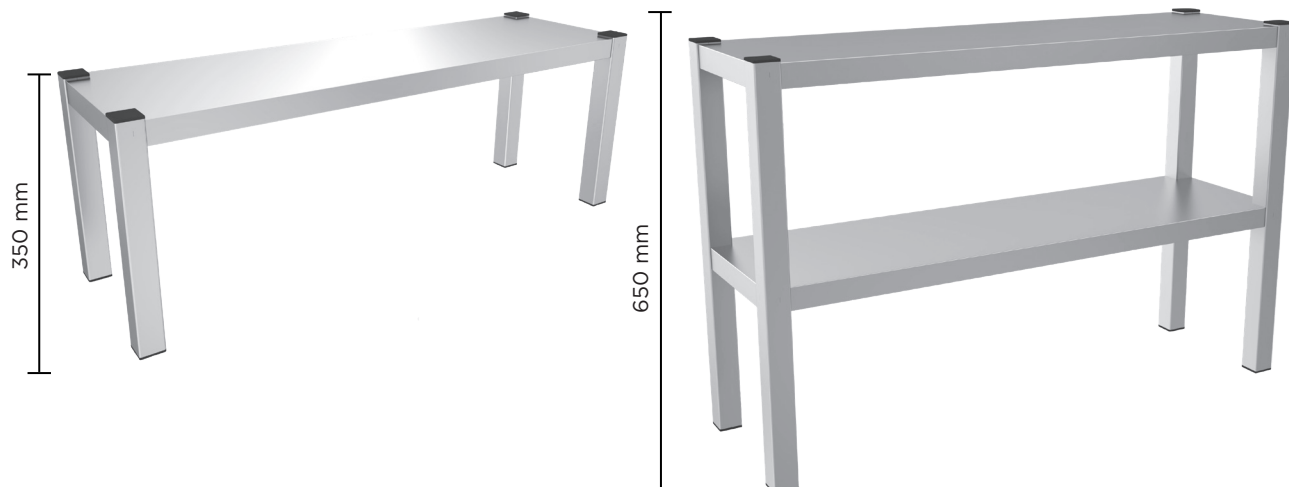


- Paslanmaz Çelik AISI 430'dan üretilmiştir
- Kaynaklı yapı
- Açık versiyon
- 90°
- Orta raf içerir
- WA tipi dolaplarla kullanılabilir

Code	L (mm)	W (mm)	H (mm)
WA-707066	700	700	660
WA-807080	700	700	800
WA-10070100	700	700	1000

ETAGERE - FLAT PACKED

ET-A/-2A



- Made of brushed stainless steel AISI 430
- Self Assembly
- High loading capacity
- Can be fitted with the SH or HH serieheated warmer



- Geborstelde structuurRVS AISI 430
- Demontabel
- Hoge laadcapaciteit
- Kan worden uitgerust met de SH of HH serie verwarmdewarmer



- Aus gebürstetem Edelstahl AISI 430
- Selbstmontage
- hohe Tragfähigkeit.
- Anwendbar für SH & HH serie beheizt



- Acier inoxydable brossé AISI 430
- Capacité de charge très élevée
- Démontable
- Peut être équipé du réchaud chauffant série SH ou HH



- Изготовлен из матовой нержавеющей стали AISI 430.
- Самостоятельная сборка
- Высокая грузоподъемность
- Может быть оснащен SH или HH грелка с подогревом

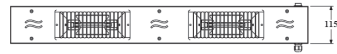




- Paslanmaz Çelik AISI 430'dan üretilmiştir
- Kendiliğinden kurulma
- Yüksek yükleme kapasitesi
- SH veya HH seri ısıtmalı ısıtıcı takılabilir

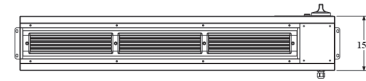

300 Serie (300 mm depth)

Single (350mm height)	Dimension (mm)	Weight
ET-1003035-A	1000 x 300 x 350 h	11 kg
ET-1203035-A	1200 x 300 x 350 h	12 kg
ET-1403035-A	1400 x 300 x 350 h	13 kg
ET-1603035-A	1600 x 300 x 350 h	14 kg
ET-1803035-A	1800 x 300 x 350 h	15 kg
ET-2003035-A	2000 x 300 x 350 h	17 kg

Double (650mm height)	Dimension (mm)	Weight
ET-1003065-2A	1000 x 300 x 650 h	18 kg
ET-1203065-2A	1200 x 300 x 650 h	20 kg
ET-1403065-2A	1400 x 300 x 650 h	22 kg
ET-1603065-2A	1600 x 300 x 650 h	24 kg
ET-1803065-2A	1800 x 300 x 650 h	26 kg
ET-2003065-2A	2000 x 300 x 650 h	28 kg



HALOGEN



CERAMIC



- Made of brushed stainless steel AISI 430
- Halogeen or ceramic warming element
- Excellent heat distribution
- Handy installation
- On off switch 230V
- Usable with the ET models



- Vervaardigd van geborsteld rvs AISI 430.
- Halogeen of Keramische verwarmingselement
- Uitstekende warmteverdeling.
- Eénvoudigmontage
- Aan/Uit knop 230V
- Kan worden toegepast op de ET modellen



- Aus gebürstetem Edelstahl AISI 430
- Halogen- oder Keramikheizelement
- Hervorragende Wärmeverteilung
- Einfache Installation
- Ein / Aus Schalter 230V
- Anwendbar für ET model



- Acier inoxydable brossé AISI 430
- Un halogène ou un élément chauffant en céramique
- Excellente répartition de la chaleur.
- Facile installation
- Bouton ON / OFF 230V
- Utilisable avec les ET modèles



- Изготовлен из матовой нержавеющей стали AISI 430.
- Галогенный или керамический нагревательный элемент
- Отличное распределение тепла
- Удобная установка
- Выключатель 230В
- Можно использовать с моделями ET



- Paslanmaz Çelik AISI 430'dan üretilmiştir
- Halojen veya seramik ısıtma elemanı
- Mükemmel ısı dağılımı
- Kolay kurulum
- Açma kapama anahtarı 230V
- ET modelleri ile kullanılabilir

-HH Model

-SH Model

Halogen	Ceramic
ET-100-HH	ET-100-SH
ET-120-HH	ET-120-SH
ET-140-HH	ET-140-SH
ET-160-HH	ET-160-SH
ET-180-HH	ET-180-SH
ET-200-HH	ET-200-SH



- Made of brushed stainless steel AISI 430
- 4 shelves surface reinforced with tablets
- Self Assembly
- High loading capacity
- Adjustable in height
- Square profile 40 x 40 mm



- Geborstelde structuur RVS AISI 430
- 4 schappen versterkt met onder tabletten
- Zelfmontage
- Hoge laadcapaciteit
- Verstelbaar in hoogte
- Vierkant profiel 40 x 40 mm



- Aus gebürstetem Edelstahl AISI 430
- 4 regals verstellbare und verstärkte Zwischenregale
- Selbstmontage
- hohe Tragfähigkeit
- Höhenverstellbar
- Quadratisches Profil 40 x 40 mm



- Acier inoxydable brossé AISI 430
- 4 tablettes intermédiaires amovibles, réglables et renforcées
- Capacité de charge très élevée
- Démontable
- Réglable en hauteur
- Profil carré 40 x 40 mm



- Изготовлен из матовой нержавеющей стали AISI 430.
- Поверхность 4 полок усилена таблетками
- Самостоятельная сборка
- Высокая грузоподъемность
- Регулируется по высоте
- Квадратный профиль 40 x 40 мм




- Paslanmaz Çelik AISI 430'dan üretilmiştir
- Tabletlerle güçlendirilmiş 4 raf yüzeyi
- Kendiliğinden kurulma
- Yüksek yükleme kapasitesi
- Yüksekliği ayarlanabilir
- Kare profil 40 x 40 mm

Code	L (mm)	W (mm)	H (mm)
SU-10040-4	1000	400	1800
SU-12040-4	1200	400	1800
SU-14040-4	1400	400	1800
SU-15040-4	1500	400	1800
SU-16040-4	1600	400	1800
SU-18040-4	1800	400	1800
SU-20040-4	2000	400	1800

Code	L (mm)	W (mm)	H (mm)
SU-10050-4	1000	500	1800
SU-12050-4	1200	500	1800
SU-14050-4	1400	500	1800
SU-15050-4	1500	500	1800
SU-16050-4	1600	500	1800
SU-18050-4	1800	500	1800
SU-20050-4	2000	500	1800

WALL SHELF

WS-A / -2A / -30A



- Brushed structure stainless steel AISI 430
- Storage tray with with upstand
- Includes wall console
- Adjustable in several heights
- Load capacity up to 35 kg per floor



- Geborstelde structuur RVS AISI 430
- Aflegvlak met opstaande rand
- Inclusief muur console
- In meerdere hoogtes verstelbaar
- Draagvermogen tot 35 kg per etage



- Gebürstete StrukturEdelstahl AISI 430
- Schweißkonstruktion
- Sanftes Öffnen und Schließen der Tür
- 90°
- Inklusive Zwischenboden
- Anwendbar mit WA- type



- Acier inoxydable brossé AISI 430
- Surface de stockage avec bord relevé
- Comprend la console murale
- Réglable en plusieurs hauteurs
- Capacité de charge jusqu'à 35 kg par étage



- Нержавеющая сталь с матовой структурой AISI 430
- Лоток для хранения с подставкой
- Включает настенную консоль
- Регулируется по разным высотами
- Грузоподъемность до 35 кг на этаж



- Paslanmaz Çelik AISI 430'dan üretilmiştir
- Ayaklı depolama tepsisi
- Duvar konsolu içerir
- Çeşitli yüksekliklerde ayarlanabilir
- Kat başına 35 kg'a kadar yük kapasitesi

Single (36mm heigt)	Double (700mm heigt)	Triple (1000mm heigt)
WS-803036-A	WS-803070-2A	WS-8030100-3A
WS-1003036-A	WS-1003070-2A	WS-10030100-3A
WS-1203036-A	WS-1203070-2A	WS-12030100-3A
WS-1403036-A	WS-1403070-2A	WS-14030100-3A
WS-1603036-A	WS-1603070-2A	WS-16030100-3A
WS-1803036-A	WS-1803070-2A	WS-18030100-3A
WS-2003036-A	WS-2003070-2A	WS-20030100-3A

Single (36mm heigt)	Double (700mm heigt)	Triple (1000mm heigt)
WS-804036-A	WS-804070-2A	WS-8040100-3A
WS-1004036-A	WS-1004070-2A	WS-10040100-3A
WS-1204036-A	WS-1204070-2A	WS-12040100-3A
WS-1404036-A	WS-1404070-2A	WS-14040100-3A
WS-1604036-A	WS-1604070-2A	WS-16040100-3A
WS-1804036-A	WS-1804070-2A	WS-18040100-3A
WS-2004036-A	WS-2004070-2A	WS-20040100-3A

PAN CUPBOARD

PC



- Brushed structure stainless steel AISI 430
- Sturdy removable shelves
- Shelves height adjustable
- Stainless steel adjustable feet
- Sliding doors
- Integrated handle for sliding doors



- Geborstelde structuur roestvrij staal AISI 430
- Stevige uitneembare tussenbladen
- Bladen in hoogte verstelbaar
- R.V.S. verstalbare poten
- Schuifdeuren
- Ingewerkte handgreep voor schuifdeuren



- Gebürstete Struktur Edelstahl AISI 430
- Herausnehmbare zwischenboden
- Edelstahl höhenverstellbare Klängen
- Rostfreier Stahl reglierbare füße
- Schiebetüren
- Integrierter handgriffe für schiebetüren



- Acier inoxydable brossé AISI 430
- Tablettes intermédiaires amovibles,
- Réglables et renforcées
- Acier inoxydable pieds réglables
- Portes coulissantes
- Poignée intégrée pour portes coulissantes



- Нержавеющая сталь с матовой структурой AISI 430
- Прочные съемные полки
- Регулируемые по высоте полки
- Регулируемые ножки из нержавеющей стали.
- Раздвижные двери
- Встроенная ручка для раздвижных дверей»



- Paslanmaz Çelik AISI 430'dan üretilmiştir
- Sağlam çıkarılabilir raflar
- Raf yüksekliği ayarlanabilir
- Paslanmaz çelik ayarlanabilir ayaklar
- Sürgülü kapılar
- Sürgülü kapılar için entegre kol

Code	L (mm)	W (mm)	H (mm)
PC-06660180	600	600	1800
PC-08660180	800	600	1800
PC-10060180	1000	600	1800
PC-12060180	1200	600	1800
PC-14060180	1400	600	1800
PC-16060180	1600	600	1800

Code	L (mm)	W (mm)	H (mm)
PC-06670180	600	700	1800
PC-08670180	800	700	1800
PC-10070180	1000	700	1800
PC-12070180	1200	700	1800
PC-14070180	1400	700	1800
PC-16070180	1600	700	1800



- Stainless steel AISI 430
- Welded construction
- Special robust design for combi steamer
- Capacity 8 x 1/1GN (325x530mm)
- Adjustable feet in different heights
- High load-bearing capacity



- Vervaardigd van geborsteld rvs AISI 430
- Gelaste constructie
- Speciaal stevig ontwikkeld voor combi steamer
- Capaciteit 8 x 1/1GN (325x530mm)
- Poten verstelbaar in verschillende hoogte
- Hoog draagvermogen



- Edelstahl AISI 430
- Schweißkonstruktion
- Spezial herzhaf design für Konvektionsoefen
- Kapazität 8 x 1/1GN (325 x 530 mm)
- Beine in verschiedenen Höhen verstellbar
- Hohe Tragfähigkeit



- Fabriqué en acier inoxydable AISI 430
- Construction soudée
- Conception robuste spéciale pour combisteamer
- Capacité 8 x 1/1 GN (325x530mm)
- Pieds réglables en différentes hauteurs
- Capacité de charge élevée




- Нержавеющая сталь AISI 430
- Сварная конструкция
- Специальная прочная конструкция для пароконвектомата
- Емкость 8 x 1/1GN (325x530 мм)
- Регулируемые ножки разной высоты
- Высокая несущая способность



- Paslanmaz çelik AISI 430
- Kaynaklı yapı
- Kombi buharlı fırın için özel sağlam tasarım
- Kapasite 8 x 1/1GN (325x530mm)
- Farklı yüksekliklerde ayarlanabilir ayaklar
- Yüksek taşıma kapasitesi

700-900 Serie

Code	L (mm)	W (mm)	H (mm)
CS-700	900	800	700
CS-900	900	800	900



- Brushed structure stainless steel AISI 430
- Welded construction
- Accessory with wall bracket



- Geborstelde structuurRVS AISI 430
- Gelaster constructie
- Geleverd met ophangbeugel



- Gebürstete Struktur Edelstahl AISI 430
- Verschweißte konstruktion
- Zubehör mit wandhalterung



- Acier inoxydablebrossé AISI 430
- La construction Soudé
- Accessoire avec support murale



- Нержавеющая сталь с матовой структурой AISI 430
- Сварная конструкция
- Аксессуар с настенным креплением



- Paslanmaz Çelik AISI 430'dan üretilmiştir
- Kaynaklı yapı
- Duvar askılı aksesuar ile

200 Serie

Code	L (mm)	W (mm)	H (mm)
DT-60	600	300	200
DT-70	700	300	200
DT-80	800	300	200
DT-90	900	300	200
DT-100	1000	300	200
DT-120	1200	300	200
DT-140	1400	300	200
DT-150	1500	300	200

STAINLESS STEEL WASTEBIN

TC-



TC-1 / TC-2

TC-3



- Made of brushed stainless steel AISI 430.
- Opening with tilting valve
- Adjustable front legs with 2 rear wheels



- Vervaardigd van geborsteld roestvast staal AISI 430.
- Opening met klapdeksel
- Verstellbare poten voor met 2 wielen achter



- Aus gebürstetem Edelstahl AISI 430.
- Öffnung mit Klappdeckel
- Verstellbare Vorderbeine mit 2 Hinterrädern



- Fabriqué en acier inoxydable brossé AISI 430.
- Ouverture avec couvercle à charnière
- Pattes avant réglables avec 2 roues arrière



- Изготовлен из матовой нержавеющей стали AISI 430.
- Открытие с наклонным клапаном
- Регулируемые передние ножки с 2 задними колесами
- Емкость 80 литров




- Paslanmaz Çelik AISI 430'dan üretilmiştir
- Devirme valfi ile açma
- 2 arka tekerlekli ayarlanabilir ön ayaklar
- Kapasite 80 Litre

Code	L	L (mm)	W (mm)	H (mm)
TC-1	50	500	400	940
TC-2	90	500	400	1270
TC-3	80	470	470	1250

BASE FOR DISHWASHER

DSW-



Stainless Steel
furniture



- Brushed Structure Stainless Steel AISI 430
- Welded construction
- Adjustable in height
- Square profile 40 x 40 mm
- Capacity: 2 x 500x500mm Basket
- 125KG load capacity



- Vervaardigd van geborsteld roestvast staal AISI 430.
- Gelaste constructie
- Verstelbaar in hoogte
- Vierkant profiel 40 x 40 mm
- Capaciteit: 2 x 500x500mm Korf
- 25KG draagvermogen



- Gebürstete Edelstahl AISI 430
- Schweißkonstruktion
- Höhenverstellbar
- Quadratisches Profil 40 x 40 mm
- Kapazität 2 x 500x500mm basket
- 125kg Traglast



- Fabriqué en acier inoxydable brossé AISI 430.
- Construction soudée
- Höhenverstellbar
- Profil carré 40 x 40 mm
- Capacité 2 x 500x500mm panier
- 125KG capacité de charge



- Нержавеющая сталь с матовой структурой AISI 430
- Сварная конструкция
- Регулируется по высоте
- Квадратный профиль 40 x 40 мм
- Вместимость: 2 корзины 500x500 мм
- Грузоподъемность 125 кг



- Paslanmaz Çelik AISI 430'dan üretilmiştir
- Kaynaklı yapı
- Yüksekliği ayarlanabilir
- Kare profil 40 x 40 mm
- Kapasite: 2 x 500x500mm Sepet
- 125 kg yük kapasitesi

Code	L (mm)	W (mm)	H (mm)
DWS-60	610	610	400

SINK WITH SWING DOORS

SCK-



PRE-RINSE FAUCET

Code	Water connection
SPL600-1	3/4



- Brushed structure stainless steel AISI 430
- Swing doors with integrated handle
- With upstand
- Bowl dimensions in mm (BxDxH): 500x500x300
- Stainless steel legs adjustable in height



- Geborstelde structuur RVS AISI 430
- Klapdeuren met ingewerkte handgreep
- Met opstaande rand
- Kuip afmeting in mm (BxDxH): 500x500x300
- RVS poten in hoogte verstelbaar



- Gebürstete Struktur Edelstahl AISI 430
- Schwingtür mit integrierte Handgriffe
- Mit Aufkantung
- Beckenmaß in mm (BxDxH): 500x500x300
- Edelstahl höhenverstellbare Klänge



- Acier inoxydable brossé AISI 430
- Portes battante avec poignées intégrées
- Avec dossier
- Cuve dimensions in mm (BxDxH): 500x500x300
- Pieds en acier inoxydable réglables



- Нержавеющая сталь с матовой структурой AISI 430
- Распашные двери со встроенной ручкой
- С подставкой
- Размеры чаши в мм (ШxГxВ): 500x500x300
- Ножки из нержавеющей стали, регулируемые по высоте.



- Paslanmaz Çelik AISI 430'dan üretilmiştir
- Entegre kulplu kanatlı kapılar
- Ayaklı
- Hazne boyutları mm (BxExY): 500x500x300
- Yüksekliği ayarlanabilen paslanmaz çelik ayaklar

700 Serie

Code	L (mm)	W (mm)	H (mm)	
SCK-60-70	600	700	850	
SCK-70-70	700	700	850	
SCK-80-70	800	700	850	

SINK - FLAT PACKED

STF- L/R



PRE-RINSE FAUCET

Code	Water connection
SPL600-1	3/4



- Brushed structure stainless steel AISI 430
- Self Assembly
- With undershelf
- With upstand
- Top made of stainless steel AISI 304
- Bowl dimensions in mm (BxDxH): 500x500x300
- Adjustable in height
- Square profile 40 x 40 mm



- Geborstelde structuurRVS AISI 430
- Zelfmontage
- Met bodemschap
- Met opstaande rand
- Bovenblad van Rvs AISI 304
- Kuip afmeting in mm (BxDxH): 500x500x300
- Verstelbaar in hoogte
- Vierkant profiel 40 x 40 mm



- Gebürstete Struktur Edelstahl AISI 430
- Selbstmontage
- Mit Grundboden
- Mit Aufkantung
- Becken mit StrukturEdelstahl AISI 304
- Beckenmaß in mm (BxDxH): 500x500x300
- Höhenverstellbar
- Quadratisches Profil 40 x 40 mm



- Acier inoxydable brossé AISI 430
- Démontable
- Cuve dimensions in mm (BxDxH): 500x500x300
- Réglable en hauteur
- Cuve mit inoxydable brossé AISI 304
- Profil carré 40 x 40 mm



- Нержавеющая сталь с матовой структурой AISI 430
- Самостоятельная сборка
- С нижней полкой
- С подставкой
- Верхняя часть из нержавеющей стали AISI 304.
- Размеры чаши в мм (ШxГxВ): 500x500x300
- Регулируется по высоте
- Квадратный профиль 40 x 40 мм



- Paslanmaz Çelik AISI 430'dan üretilmiştir
- Kendiliğinden kurulma
- Alt raflı
- Ayaklı
- AISI 304 paslanmaz çelikten yapılmış üst kısım
- Hazne boyutları mm (BxExY): 500x500x300
- Yüksekliği ayarlanabilir
- Kare profil 40 x 40 mm

700 Serie

Code	L (mm)	W (mm)	H (mm)	
SCK-60-70	600	700	850	<input type="checkbox"/>
SCK-70-70	700	700	850	<input type="checkbox"/>
SCK-80-70	800	700	850	<input type="checkbox"/>

700 Serie / Left Side

Code	L (mm)	W (mm)	W (mm)	
STF-1007085-1L	1000	700	850	<input type="checkbox"/>
STF-1207085-1L	1200	700	850	<input type="checkbox"/>
STF-1407085-1L	1400	700	850	<input type="checkbox"/>
STF-1607085-2L	1600	700	850	<input type="checkbox"/>
STF-1807085-2L	1800	700	850	<input type="checkbox"/>
STF-2007085-2L	2000	700	850	<input type="checkbox"/>

700 Serie / Right Side

Code	L (mm)	W (mm)	W (mm)	
STF-1007085-1R	1000	700	850	<input type="checkbox"/>
STF-1207085-1R	1200	700	850	<input type="checkbox"/>
STF-1407085-1R	1400	700	850	<input type="checkbox"/>
STF-1607085-2R	1600	700	850	<input type="checkbox"/>
STF-1807085-2R	1800	700	850	<input type="checkbox"/>
STF-2007085-2R	2000	700	850	<input type="checkbox"/>

700 Serie / Middle

Code	L (mm)	W (mm)	H (mm)	
STF-2007085-2M	2000	700	850	<input type="checkbox"/>

SINK WITH SLIDING DOORS

ST-LS / RS



PRE-RINSE FAUCET

Code	Water connection
SPL600-1	3/4



- Brushed structure stainless steel AISI 430
- Sliding doors with integrated handle
- With upstand
- Top made of stainless steel AISI 304
- Bowl dimensions in mm (BxDxH): 500x500x300
- Stainless steel legs adjustable in height



- Geborstelde structuur RVS AISI 430
- Schuifdeuren met ingewerkte handgreep
- Met opstaande rand
- Bovenblad van Rvs AISI 304
- Kuip afmeting in mm (BxDxH): 500x500x300
- RVS poten in hoogte verstelbaar



- Gebürstete Struktur Edelstahl AISI 430
- Schiebetüren, integrierte Handgriffe
- Mit Aufkantung
- Becken mit Struktur Edelstahl AISI 304
- Beckenmaß in mm (BxDxH): 500x500x300
- Edelstahl höhenverstellbare Klängen



- Acier inoxydable brossé AISI 430
- Portes coulissantes avec poignées intégrées
- Cuve dimensions in mm (BxDxH): 500x500x300
- Cuve mit inoxydablebrossé AISI 304
- Pieds en acier inoxydable réglables



- Нержавеющая сталь с матовой структурой AISI 430
- Раздвижные двери со встроенной ручкой
- С подставкой
- Верхняя часть из нержавеющей стали AISI 304.
- Размеры чаши в мм (ШxДxВ): 500x500x300
- Ножки из нержавеющей стали, регулируемые по высоте.



- Paslanmaz Çelik AISI 430'dan üretilmiştir
- Entegre kulplu sürgülü kapılar
- Ayaklı
- AISI 304 paslanmaz çelikten yapılmış üst kısım
- Hazne boyutları mm cinsinden (BxExY): 500x500x300
- Yüksekliği ayarlanabilen paslanmaz çelik ayaklar

700 Serie / Middle

Code	L (mm)	W (mm)	H (mm)
ST-2007085-2MS	2000	700	850

700 Serie / Left Side


Code	L (mm)	W (mm)	H (mm)
ST-1007085-1LS	1000	700	850
ST-1207085-1LS	1200	700	850
ST-1407085-1LS	1400	700	850
ST-1607085-2LS	1600	700	850
ST-1807085-2LS	1800	700	850
ST-2007085-2LS	2000	700	850

700 Serie / Right Side

Code	L (mm)	W (mm)	H (mm)
ST-1007085-1RS	1000	700	850
ST-1207085-1RS	1200	700	850
ST-1407085-1RS	1400	700	850
ST-1607085-2RS	1600	700	850
ST-1807085-2RS	1800	700	850
ST-2007085-2RS	2000	700	850

SINK WITH SLIDING DOORS AND SPACE FOR DISHWASHER

SWS



PRE-RINSE
FAUCET

Code	Water connection
SPL600-1	3/4



- Brushed structure stainless steel AISI 430
- Sliding doors with integrated handle
- With space for Dishwasher
- Top made of stainless steel AISI 304
- With upstand
- Bowl dimensions in mm (BxDxH): 500x500x300
- Stainless steel legs adjustable in height



- Geborstelde structuur RVS AISI 430
- Schuifdeuren met ingewerkte handgreep
- Met ruimte voor Vaatwasser
- Bovenblad van Rvs AISI 304
- Met opstaande rand
- Kuip afmeting in mm(BxDxH): 500x500x300
- RVS poten in hoogte verstelbaar



- Gebürstete Struktur Edelstahl AISI 430
- Schiebetüren mit integrierte Handgriffe
- Mit Geschirrspülmaschine platz
- Mit Aufkantung
- Becken mit StrukturEdelstahl AISI 304
- Beckenmaß in mm (BxDxH): 500x500x300
- Edelstahl höhenverstellbare Klängen



- Acier inoxydable brossé AISI 430
- Portes coulissantes avec poignées intégrées
- Avec espace Lave Vaisselle
- Avec dossier
- Cuve mit inoxydable brossé AISI 304
- Cuve dimensions in mm (BxDxH): 500x500x300
- Pieds en acier inoxydable réglables



- Нержавеющая сталь с матовой структурой AISI 430
- Раздвижные двери со встроенной ручкой
- С местом для посудомоечной машины
- Верхняя часть из нержавеющей стали AISI 304.
- С подставкой
- Размеры чаши в мм (ШxГxВ): 500x500x300
- Ножки из нержавеющей стали, регулируемые по высоте.



- Paslanmaz Çelik AISI 430'dan üretilmiştir
- Entegre kulplu sürgülü kapılar
- Bulaşık makinesi için yer ile
- AISI 304 paslanmaz çelikten yapılmış üst kısım
- Ayaklı
- Hazne boyutları mm (BxExY): 500x500x300
- Yüksekliği ayarlanabilen paslanmaz çelik ayaklar

700 Serie / Left Side


Code	L (mm)	W (mm)	H (mm)	
SWS-1207085-1LS	1200	700	850	
SWS-1407085-1LS	1400	700	850	
SWS-1607085-2LS	1600	700	850	
SWS-1807085-2LS	1800	700	850	
SWS-2007085-2LS	2000	700	850	

700 Serie / Right Side

Code	L (mm)	W (mm)	H (mm)	
SWS-1207085-1RS	1200	700	850	
SWS-1407085-1RS	1400	700	850	
SWS-1607085-2RS	1600	700	850	
SWS-1807085-2RS	1800	700	850	
SWS-2007085-2RS	2000	700	850	

SINK WITH DISHWASHER SPACE - WELDED

SWF



PRE-RINSE
FAUCET

Code	Water connection
SPL600-1	3/4



- Brushed structure stainless steel AISI 430
- With space for Dishwasher
- With undershelf & Upstand
- Top made of stainless steel AISI 304
- Bowl dimensions in mm (BxDxH): 500x500x300
- Adjustable in height
- Square profile 40 x 40 mm



- Geborstelde structuur RVS AISI 430
- Met ruimte voor Vaatwasser
- Met bodenschap & opstaande rand
- Bovenblad van Rvs AISI 304
- Kuip afmeting in mm (BxDxH): 500x500x300
- Verstelbaar in hoogte
- Vierkant profiel 40 x 40 mm



- Gebürstete Struktur Edelstahl AISI 430
- Mit Geschirrspülmaschine platz
- Mit grundboden & Aufkantung
- Becken mit StrukturEdelstahl AISI 304
- Beckenmaß in mm (BxDxH): 500x500x300
- Höhenverstellbar
- Quadratisches Profil 40 x 40 mm



- Acier inoxydable brossé AISI 430
- Avec espace Lave Vaisselle
- Avec plateau de sol & dossier
- Cuve mit inoxydable brossé AISI 304
- Cuve dimensions in mm (BxDxH): 500x500x300
- Réglable en hauteur
- Profil carré 40 x 40 mm



- Нержавеющая сталь с матовой структурой AISI 430
- Самостоятельная сборка
- С местом для посудомоечной машины
- С нижней полкой и бортиком
- Верхняя часть из нержавеющей стали AISI 304.
- Размеры чаши в мм (ШxГxВ): 500 x 500 x 300
- Регулируется по высоте
- Квадратный профиль 40 x 40 мм



- Paslanmaz Çelik AISI 430'dan üretilmiştir
- Kendinliğinden Kurulum
- Bulaşık makinesi için yer ile
- Raf Altı ve Ayaklı
- AISI 304 paslanmaz çelikten yapılmış üst kısım
- Hazne boyutları mm (BxExY): 500x500x300
- Yüksekliği ayarlanabilir
- Kare profil 40 x 40 mm

700 Serie / Left Side

Code	L (mm)	W (mm)	H (mm)	
SWF-1207085-1L	1200	700	850	
SWF-1407085-1L	1400	700	850	
SWF-1607085-2L	1600	700	850	
SWF-1807085-2L	1800	700	850	
SWF-2007085-2L	2000	700	850	

700 Serie / Right Side

Code	L (mm)	W (mm)	H (mm)	
SWF-1207085-1R	1200	700	850	
SWF-1407085-1R	1400	700	850	
SWF-1607085-2R	1600	700	850	
SWF-1807085-2R	1800	700	850	
SWF-2007085-2R	2000	700	850	

DISHWASH ENTRY TABLE WITH BOWL - FLAT PACKED

LT-



PRE-RINSE
FAUCET

Code	Water connection
SPL600-1	3/4



- Brushed structure stainless steel AISI 430
- Welded construction
- With undershelf
- With upstand
- Bowl dimensions in mm (BxDxH): 500x500x300
- Adjustable in height
- Square profile 40 x 40 mm



- Geborstelde structuur RVS AISI 430
- Gelaster constructie
- Met bodemschap
- Met opstaande rand
- Kuip afmeting in mm (BxDxH): 500x500x300
- Verstelbaar in hoogte
- Vierkant profiel 40 x 40 mm



- Gebürstete Struktur Edelstahl AISI 430
- Verschweißte Konstruktion
- Mit Grundboden
- Mit Aufkantung 100mm
- Beckenmaß in mm (BxDxH): 500x500x300
- Höhenverstellbar
- Quadratisches Profil 40 x 40 mm



- Acier inoxydable brossé AISI 430
- La construction soudée
- Avec plateau de sol
- Avec dossier
- Cuve dimensions in mm (BxDxH): 500x500x300
- Réglable en hauteur
- Profil carré 40 x 40 mm



- Нержавеющая сталь с матовой структурой AISI 430
- Сварная конструкция
- С нижней полкой
- С подставкой
- Размеры чаши в мм (ШxГxВ): 500x500x300
- Регулируется по высоте
- Квадратный профиль 40 x 40 мм



- Paslanmaz Çelik AISI 430'dan üretilmiştir
- Kaynaklı yapı
- Alt raflı
- Ayaklı
- Hazne boyutları mm (BxExY): 500x500x300
- Yüksekliği ayarlanabilir
- Kare profil 40 x 40 mm

700 Serie / Left Side

Code	L (mm)	W (mm)	H (mm)	
LT-1207585-1L	1200	750	850	
LT-1407585-1L	1400	750	850	
LT-1607585-2L	1600	750	850	

700 Serie / Right Side

Code	L (mm)	W (mm)	H (mm)	
LT-1207585-1R	1200	750	850	
LT-1407585-1R	1400	750	850	
LT-1607585-2R	1600	750	850	

HAND BASIN - WITH FAUCET (Cold & Hot Water Connection) - 40 x 34 cm

HAND



- Washbasin with backsplash
- Knie operation
- Faucet right
- Cold & warm water thanks to mixer tap
- Rounded corners
- Easy to clean



- Wastafel met achterwand
- Knie operatie
- Kraan rechts
- Koud & warm water dankzij mengkraan
- Afgeronde hoeken
- Makkelijk schoon te maken



- Waschbecken mit Aufkantung
- Knieoperation
- Wasserhahn richtig
- Kaltes & warmes Wasser dank Mischbatterie
- Abgerundete Ecken
- Einfach zu säubern



- Lavabo avec dossier
- Opération du genou
- Robinet à droite
- Eau froide & chaude grâce au mitigeur
- Coins arrondis
- Facile à nettoyer



- Раковина с фартуком
- Операция на колене
- Смеситель справа
- Холодная и теплая вода благодаря смесителю
- Закругленные углы
- Легко очистить



- Ters sıçramalı lavabo
- diz operasyonu
- Musluk sağ
- Mikser musluğu sayesinde soğuk ve ılık su
- Yuvarlatılmış köşeler
- Temizlemesi kolay

NEW
PRODUCT



Code	L (mm)	W (mm)	H (mm)
HAND	340	400	584

EXIT TABLE FOR DISHWASHER - FLAT PACKED

UT-



- Brushed structure stainless steel AISI 430
- Welded construction
- With undershelf
- With upstand
- Adjustable in height
- Square profile 40 x 40 mm



- Geborstelde structuur RVS AISI 430
- Gelaster constructie
- Met bodemschap
- Met opstaande rand
- Verstelbaar in hoogte
- Vierkant profiel 40 x 40 mm



- Gebürstete Struktur Edelstahl AISI 430
- Veschweiß konstruktion
- Mit grundboden
- Mit Aufkantung 100mm
- Höhenverstellbar
- Quadratisches Profil 40 x 40 mm



- Acier inoxydable brossé AISI 430
- La construction Soudé
- Avec Plateau de Sol
- Avec dossier
- Réglable en hauteur
- Profil carré 40 x 40 mm



- Нержавеющая сталь с матовой структурой AISI 430
- Сварная конструкция
- С нижней полкой
- С подставкой
- Регулируется по высоте
- Квадратный профиль 40 x 40 мм



- Paslanmaz Çelik AISI 430'dan üretilmiştir
- Kaynaklı yapı
- Alt raflı
- Ayaklı
- Yüksekliği ayarlanabilir
- Kare profil 40 x 40 mm

Left Side

Code	L (mm)	W (mm)	H (mm)
UT-807585-L	800	750	850
UT-1207585-L	1200	750	850
UT-1407585-L	1400	750	850

Right Side

Code	L (mm)	W (mm)	H (mm)
UT-807585-R	800	750	850
UT-1207585-R	1200	750	850
UT-1407585-R	1400	750	850



- Cup heater
- Easy to use
- Operating temperature 75 °C
- Heating time approx. 3 minutes
- Ideally suited for coffee bars and Christmas markets
- 2 heating levels
- On/off switch for each heating element
- Easy to clean
- Two heating levels
- One reserve shelf
- Holding capacity: ca. 80 - 120 Tassen
- Electrical connection: 1 / N / PE 230 volts / 50 Hz
- Power: 140 watts
- Outer dimensions W x D x H: 320 x 340 x 550 mm



- Kopjesverwarmer
- Eenvoudige bediening
- Bedrijfstemperatuur 75 °C
- Verwarmingstijd ca. 3 minuten
- Ideaal voor koffiebars en kerstmarkten
- 2 verwarmingsniveaus
- Aan/uit-schakelaar voor elk verwarmingselement
- Eenvoudig te reinigen
- Twee verwarmingsniveaus
- Een reservelijst
- Inhoud: ca. 80 - 120 kopjes
- Elektrische aansluiting: 230 Volt / 1 N / 50 Hz
- Vermogen: 140 Watt
- Buitenafmeting B x D x H: 320 x 340 x 550 mm



- Tassenwärmer
- Einfache Bedienung
- Betriebstemperatur 75 °C
- Aufheizzeit ca. 3 Minuten
- Bestens geeignet für Kaffeebars und Weihnachtsmärkte
- 2 Heizebenen
- An-/Ausschalter an jeder Heizebene
- Zwei Heizebenen
- Eine Reserve Ablage
- Fassungsvermögen : ca. 80 - 120 Tassen
- Elektrischer Anschluss: 1 / N / PE 230 Volt / 50 Hz
- Leistung: 140 Watt
- Außenmaß B x T x H: 320 x 340 x 550 mm



- Chauffe-tasses
- Utilisation simple
- Température de fonctionnement 75 °C
- Temps de chauffe env. 3 minutes
- Idéal pour les cafés et les marchés de Noël
- 2 niveaux de chauffage
- Interrupteur marche / arrêt sur chaque niveau de chauffage
- Facile à nettoyer
- Deux niveaux de chauffage
- Une étagère de réserve
- Capacité: ca. 80 - 120 Tasses
- Raccordement électrique: 230 Volt / 1 L / 50 Hz
- Puissance: 140 watts
- Dimensions extérieures: B x T x H: 320 x 340 x 550 mm



- Мармит для чашек
- Простая эксплуатация
- Рабочая температура 75 °C
- Время нагрева около 3 минут
- Идеально подходит для кофейных баров и Рождественских рынков
- 2 уровня нагрева
- Переключатель включения/выключения на каждом уровне нагрева
- Легкость в чистке
- Два уровня нагрева
- Одна резервная полка
- Напряжение: 230 В / 1 Д / 50 Гц
- Потребляемая мощность: 140 Вт
- Размеры Ш x Г x В: 320 x 340 x 550 mm



- Fincan ısıtıcısı
- Kolay kullanım
- Çalışma sıcaklığı 75 °C
- Isıtma süresi yaklaşık 3 dakika
- Kahve barları ve Noel pazarları için ideal
- 2 ısıtma seviyesi
- Her ısıtma seviyesinde açma/kapama düğmesi
- Kolay temizlenebilir
- İki ısıtma seviyesi
- Bir yedek raf
- Kapasite: ca. 80 - 120 bardak
- Elektrik bağlantısı: 1 / N / PE 230 Volt / 50 Hz
- Güç: 140 watt
- Dış boyutlar G x D x Y: 320 x 340 x 550 mm

Code	L (mm)	W (mm)	H (mm)
UNNB-KL-20	320	340	550

PLATE WARMER

1 DOORS

BWH-10



- Plate warming cabinet made of stainless steel with internal fan for better heat distribution. Suitable for approximately 45 to 60 plates with a diameter of 32 centimeters, the temperature is adjustable between 30 and 85 degrees.
- Capacity: 45 - 60 plates with a diameter of 32 centimeters
- Temperature range: 30 to 85 degrees
- Connection value: 230 volt, 0,8kw
- Weight: 28 kilos



- Bordenwarmkast gemaakt van rvs met interne ventilator voor een betere verdeling van de warmte. Geschikt voor circa 45 tot 60 borden met een diameter van 32 centimeter, de temperatuur is instelbaar tussen 30 en 85 graden.
- Capaciteit: 45 - 60 borden met een diameter van 32 centimeter
- Temperatuurbereik: 30 tot 85 graden
- Aansluitwaarde: 230 volt, 0,8kw
- Gewicht: 28 kilo



- Tellerwärmerschrank aus edelstahl mit internem Lüfter zur besseren wärmeverteilung. Geeignet für etwa 45 bis 60 teller mit einem durchmesser von 32 zentimetern, die temperatur ist zwischen 30 und 85 grad einstellbar.
- Fassungsvermögen: 45 - 60 teller mit einem durchmesser von 32 zentimetern
- Temperaturbereich: 30 bis 85 grad
- Anschlusswert: 230 volt, 0,8kw
- Gewicht: 28 kilo



- Armoire chauffe-assiettes en acier inoxydable avec ventilateur interne pour une meilleure répartition de la chaleur. Convient pour environ 45 à 60 assiettes d'un diamètre de 32 centimètres, la température est réglable entre 30 et 85 degrés.
- Capacité : 45 - 60 assiettes d'un diamètre de 32 centimètres
- Plage de température : 30 à 85 degrés
- Valeur de connexion : 230 volts, 0,8 kw
- Poids : 28 kilos



- Тепловой шкаф для плит из нержавеющей стали с внутренним вентилятором для лучшего распределения тепла. Подходит примерно для 45-60 тарелок диаметром 32 сантиметра, температура регулируется от 30 до 85 градусов.
- Вместимость: 45 - 60 тарелок диаметром 32 сантиметра
- Диапазон температур: от 30 до 85 градусов
- Значение подключения: 230 вольт, 0,8 квт
- Вес: 28 кг



- Daha iyi ısı dağılımı için dahili fanlı paslanmaz çelikten tabak ısıtma kabini. 32 Cm çapında yaklaşık 45 ila 60 tabak için uygundur, sıcaklık 30 ila 85 derece arasında ayarlanabilir.
- Kapasite: 32 cm çapında 45 - 60 tabak
- Sıcaklık aralığı: 30 ila 85 derece
- Bağlantı değeri: 230 volt, 0,8kw
- Ağırlık: 28 kg

Code	L (mm)	W (mm)	H (mm)
BWH-10	485	450	850

PLATE WARMER

2 DOORS

BWH-20



Stainless Steel
furniture



- Plate warming cabinet made of stainless steel with internal fan for better heat distribution. Suitable for approximately 90 to 120 plates with a diameter of 32 centimeters, the temperature is adjustable between 30 and 85 degrees.
- Capacity: 90 - 120 plates with a diameter of 32 centimeters
- Connection value: 230 volt, 1,2kw
- Weight: 39 kilos



- Bordenwarmkast gemaakt van rvs met interne ventilator voor een betere verdeling van de warmte. Geschikt voor circa 90 tot 120 borden met een diameter van 32 centimeter, de temperatuur is instelbaar tussen 30 en 85 graden.
- Capaciteit: 90 - 120 borden met een diameter van 32 centimeter
- Aansluitwaarde: 230 volt, 1,2kw
- Gewicht: 39 kg



- Tellerwärmschrank aus edelstahl mit internem Lüfter zur besseren wärmeverteilung. Geeignet für etwa 90 bis 120 teller mit einem durchmesser von 32 zentimetern, die temperatur ist zwischen 30 und 85 grad einstellbar.
- Fassungsvermögen: 90 - 120 teller mit einem durchmesser von 32 zentimetern
- Anschlusswert: 230 volt, 1,2kw
- Gewicht: 39 kilo



- Armoire chauffe-assiettes en acier inoxydable avec ventilateur interne pour une meilleure répartition de la chaleur. Convient pour environ 90 à 120 assiettes d'un diamètre de 32 centimètres, la température est réglable entre 30 et 85 degrés.
- Capacité : 90 - 120 assiettes d'un diamètre de 32 centimètres
- Valeur de connexion : 230 volts, 1,2 kw
- Poids : 39 kilos



- Тепловой шкаф для плит из нержавеющей стали с внутренним вентилятором для лучшего распределения тепла. Подходит примерно для 90-120 тарелок диаметром 32 сантиметра, температура регулируется от 30 до 85 градусов.
- Вместимость: 90 - 120 тарелок диаметром 32 сантиметра
- Значение подключения: 230 вольт, 1,2 квт
- Вес: 39 кг



- Daha iyi ısı dağılımı için dahili fanlı paslanmaz çelikten tabak ısıtma kabini. 32 Cm çapında yaklaşık 90 ila 120 tabak için uygundur, sıcaklık 30 ila 85 derece arasında ayarlanabilir.
- Kapasite: 32 cm çapında 90 - 120 tabak
- Bağlantı değeri: 230 volt, 1,2kw
- Ağırlık: 39 kilo

Code	L (mm)	W (mm)	H (mm)
BWH-20	485	750	850

unninox

EXTRACTOR HOODS CONTENT

Extractor Hood	94
Extractor Hood	95
Extractor Box Model	96
Extractor Hood	97
Extractor Hood With Ventilator	98
Extractor Hood With Ventilator	99
Extractor Box Model	100
Condensation Hoods	101
Extractor Induction Model	102
Extractor Central Induction Model	103
Extractor Central Hood Model	104
Extractor Central Hood Model	105

Extractor

hoods





Extractor
hoods

EXTRACTOR HOOD

EX 700-H



700 Serie

ACCESSORY



(BxDxH)
400x400x25
FLL-404025



- Brushed structure stainless steel AISI 430
- The hood is slant and the filters are installed with an angle of 45 °
- Standard with Led Lightning 5W built-in
- Standard produced with fat drain valve
- Included Labyrinth filters 400x400 mm



- Geborstelde structuur roestvrij staal AISI 430
- De afzuigkap is schuin en de filters zijn gemonteerd met een hoek van 45 °
- Standaard met ingebouwde Led spot 5W
- Standaard uitgevoerd met vet aftapkraan
- Inclusief Labyrintfilters 400x400 mm



- Gebürstete Struktur Edelstahl AISI 430
- Die haube ist schräg, und die filter ist angebracht mit in einem winkel von 45 °
- Standard mit eingebautem Led spot 5W
- Standard ausgeführt mit fettablasshahn
- Inklusive Labyrinthfilter mit 400x400 mm



- Structure en acier inoxydable brossé AISI 430
- La hotte est oblique et les filtres sont montés à un angle de 45 °
- Standard avec spot LED intégré 5W
- Standard exécuté robinet d'évacuation grue
- Inclut filtre labyrinthes 400x400 mm



- Нержавеющая сталь с матовой структурой AISI 430
- Вытяжка наклонена, а фильтры установлены под углом 45°
- Стандартная комплектация со встроенной светодиодной подсветкой мощностью 5 Вт.
- Стандартное исполнение с клапаном для слива жира
- Лабиринтные фильтры 400x400 мм в комплекте.



- Davlumbaz eğilidir ve filtreler 45 derece açıyla monte edilmiştir.
- Dahili standart 5W'lı LED ışık
- Yağ tahliye valfli standart olarak üretilir.
- 400x400mm labirent filtreler dahil

700 Serie

Code	L (mm)	W (mm)	H (mm)	Labyrint Filter	Led Light
EX-1007040-H	1000	700	400	2	2 x 5w
EX-1207040-H	1200	700	400	2	2 x 5w
EX-1407040-H	1400	700	400	2	2 x 5w
EX-1507040-H	1500	700	400	3	2 x 5w
EX-1607040-H	1600	700	400	3	2 x 5w
EX-1807040-H	1800	700	400	3	3 x 5w
EX-2007040-H	2000	700	400	3	3 x 5w
EX-2207040-H	2200	700	400	4	3 x 5w
EX-2407040-H	2400	700	400	4	3 x 5w
EX-2507040-H	2500	700	400	4	4 x 5w
EX-2607040-H	2600	700	400	4	4 x 5w
EX-2807040-H	2800	700	400	5	4 x 5w
EX-3007040-H	3000	700	400	5	4 x 5w
EX-3207040-H	3200	700	400	6	4 x 5w
EX-3407040-H	3400	700	400	6	5 x 5w
EX-3507040-H	3500	700	400	6	5 x 5w
EX-3607040-H	3600	700	400	7	5 x 5w
EX-3807040-H	3800	700	400	7	5 x 5w
EX-4007040-H	4000	700	400	7	5 x 5w

EXTRACTOR HOOD

EX 950-H



950
Serie

ACCESSORY



(BxDxH)
495 x 495
FLL-505025



- Brushed structure stainless steel AISI 430
- The hood is slant and the filters are installed with an angle of 45 °
- Standard with Led Lightning 5W built-in
- Standard produced with fat drain valve
- Included Labyrinth filters 495x495 mm



- Geborstelde structuurroestvrij staal AISI 430
- De afzuigkap is schuin en de filters zijn gemonteerd met een hoek van 45 °
- Standaard met ingebouwde Led spot 5W
- Standaard uitgevoerd met vet aftapkraan
- Inclusief Labyrintfilters 495x495 mm



- Gebürstete Struktur Edelstahl AISI 430
- Die haube ist schräg, und die filter ist angebracht mit in einem winkel von 45 °
- Standard mit eingebautem Led spot 5W
- Standard ausgeführt mit fettablasshahn
- Inklusive Labyrinthfilter mit 495x495 mm



- Structure en acier inoxydable brossé AISI 430
- La hotte est oblique et les filtres sont montés à un angle de 45 °
- Standard avec spot LED intégré 5W
- Standard exécuté robinet d'évacuation grue
- Inclut filtre labyrinthes 495x495 mm



- Нержавеющая сталь с матовой структурой AISI 430
- Вытяжка наклонена, а фильтры установлены под углом 45°
- Стандартная комплектация со встроенной светодиодной подсветкой мощностью 5 Вт.
- Стандартное исполнение с клапаном для слива жира
- Лабиринтные фильтры 495x495 мм в комплекте.



- Paslanmaz Çelik AISI 430'dan üretilmiştir
- Davlumbaz eğimlidir ve filtreler 45 derece açıyla monte edilmiştir.
- Dahili Standart 5W'lı LED Işık
- Yağ tahliye valfli standart olarak üretilir.
- 495x495 mm labirent filtreler dahil

950 Serie

Code	L (mm)	W (mm)	H (mm)	Labyrint Filter	Led Light
EX-1009540-H	1000	950	400	1	2 x 5w
EX-1209540-H	1200	950	400	2	2 x 5w
EX-1409540-H	1400	950	400	2	2 x 5w
EX-1509540-H	1500	950	400	2	2 x 5w
EX-1609540-H	1600	950	400	2	2 x 5w
EX-1809540-H	1800	950	400	3	3 x 5w
EX-2009540-H	2000	950	400	3	3 x 5w
EX-2209540-H	2200	950	400	3	3 x 5w
EX-2409540-H	2400	950	400	4	3 x 5w
EX-2509540-H	2500	950	400	4	4 x 5w
EX-2609540-H	2600	950	400	4	4 x 5w
EX-2809540-H	2800	950	400	5	4 x 5w
EX-3009540-H	3000	950	400	5	4 x 5w
EX-3209540-H	3200	950	400	5	4 x 5w
EX-3409540-H	3400	950	400	6	5 x 5w
EX-3509540-H	3500	950	400	6	5 x 5w
EX-3609540-H	3600	950	400	6	5 x 5w
EX-3809540-H	3800	950	400	6	5 x 5w
EX-4009540-H	4000	950	400	7	5 x 5w


EXTRACTOR BOX MODEL

EX 950-B



950 Serie

ACCESSORY



(BxDxH)
495 x 495

FLL-505025



- Brushed structure stainless steel AISI 430
- The hood is rectangular and the filters are installed with an angle of 45 °
- Standard with Led Lightning 5W built-in
- Standard produced with fat drain valve
- Included Labyrinth filters 495 x 495 mm



- Geborstelde structuur roestvrij staal AISI 430
- De afzuigkap is rechthoekig en de filters zijn gemonteerd met een hoek van 45 °
- Standaard met ingebouwde Led spot 5W
- Standaard uitgevoerd met vet aftapkraan
- Inclusief Labyrintfilters 495 x 495 mm



- Gebürstete Struktur Edelstahl AISI 430
- Die Haube ist rechteckig, und die filter ist angebracht mit in einem winkel von 45 °
- Standard mit eingebautem Led spot 5W
- Standard ausgeführt mit fettablasshahn
- Inklusive Labyrinthfilter mit 495 x 495 mm



- Structure en acier inoxydable brossé AISI 430
- La hotte est rectangulaire et les filtres sont montés à un angle de 45 °
- Standard avec spot LED intégré 5W
- Standard exécuté robinet d'évacuation grue
- Inclut filtre labyrinthes 495 x 495 mm



- Нержавеющая сталь с матовой структурой AISI 430
- Вытяжка наклонена, а фильтры установлены под углом 45°
- Стандартная комплектация со встроенной светодиодной подсветкой мощностью 5 Вт.
- Стандартное исполнение с клапаном для слива жира
- Лабиринтные фильтры 495 x 495 мм в комплекте.



- Paslanmaz Çelik AISI 430'dan üretilmiştir
- Davlumbaz dikdörtgen şeklindedir ve filtreler 45 derece açıyla monte edilmiştir.
- Dahili standart 5W'lı LED ışık
- Yağ tahliye valfli standart olarak üretilir.
- 495 x 495 mm labirent filtreler dahil

950 Serie

Code	L (mm)	W (mm)	H (mm)	Labyrint Filter	Led Light
EX-1009540-B	1000	950	400	1	2 x 5w
EX-1209540-B	1200	950	400	2	2 x 5w
EX-1409540-B	1400	950	400	2	2 x 5w
EX-1509540-B	1500	950	400	2	2 x 5w
EX-1609540-B	1600	950	400	2	2 x 5w
EX-1809540-B	1800	950	400	3	3 x 5w
EX-2009540-B	2000	950	400	3	3 x 5w
EX-2209540-B	2200	950	400	3	3 x 5w
EX-2409540-B	2400	950	400	4	3 x 5w
EX-2509540-B	2500	950	400	4	4 x 5w
EX-2609540-B	2600	950	400	4	4 x 5w
EX-2809540-B	2800	950	400	5	4 x 5w
EX-3009540-B	3000	950	400	5	4 x 5w
EX-3209540-B	3200	950	400	5	4 x 5w
EX-3409540-B	3400	950	400	6	5 x 5w
EX-3509540-B	3500	950	400	6	5 x 5w
EX-3609540-B	3600	950	400	6	5 x 5w
EX-3809540-B	3800	950	400	6	5 x 5w
EX-4009540-B	4000	950	400	7	5 x 5w

EXTRACTOR HOOD

EX 1100-B



1100 Serie

ACCESSORY



(BxDxH)
495 x 495
FLL-505025



- Brushed structure stainless steel AISI 430
- The hood is rectangular and the filters are installed with an angle of 45 °
- Standard with Led Lightning 5W built-in
- Standard produced with fat drain valve
- Included Labyrinth filters 495x495 mm



- Geborstelde structuur roestvrij staal AISI 430
- De afzuigkap is rechthoekig en de filters zijn gemonteerd met een hoek van 45 °
- Standaard met ingebouwde Led spot 5W
- Standaard uitgevoerd met vet aftapkraan
- Inclusief Labyrintfilters 495x495 mm



- Gebürstete Struktur Edelstahl AISI 430
- Die Haube ist rechteckig, und die filter ist angebracht mit in einem winkel von 45 °
- Standard mit eingebautem Led spot 5W
- Standard ausgeführt mit fettablasshahn
- Inklusive Labyrinthfilter mit 495x495 mm



- Structure en acier inoxydable brossé AISI 430
- La hotte est rectangulaire et les filtres sont montés à un angle de 45 °
- Standard avec spot LED intégré 5W
- Standard exécuté robinet d'évacuation grue
- Inclut filtre labyrinthes 495x495 mm



- Нержавеющая сталь с матовой структурой AISI 430
- Вытяжка наклонена, а фильтры установлены под углом 45°
- Стандартная комплектация со встроенной светодиодной подсветкой мощностью 5 Вт.
- Стандартное исполнение с клапаном для слива жира
- Лабиринтные фильтры 495x495 мм в комплекте.



- Paslanmaz Çelik AISI 430'dan üretilmiştir
- Davlumbaz dikdörtgen şeklindedir ve filtreler 45 derece açıyla monte edilmiştir.
- Dahili standart 5W'lı LED ışık
- Yağ tahliye valfli standart olarak üretilir.
- 495x495 mm labirent filtreler dahil

1100 Serie

Code	L (mm)	W (mm)	H (mm)	Labyrinth Filter	Led Light
EX-10011040-B	1000	1100	400	1	2 x 5w
EX-12011040-B	1200	1100	400	2	2 x 5w
EX-14011040-B	1400	1100	400	2	2 x 5w
EX-15011040-B	1500	1100	400	2	2 x 5w
EX-16011040-B	1600	1100	400	2	2 x 5w
EX-18011040-B	1800	1100	400	3	3 x 5w
EX-20011040-B	2000	1100	400	3	3 x 5w
EX-22011040-B	2200	1100	400	3	3 x 5w
EX-24011040-B	2400	1100	400	4	3 x 5w
EX-25011040-B	2500	1100	400	4	4 x 5w
EX-26011040-B	2600	1100	400	4	4 x 5w
EX-28011040-B	2800	1100	400	5	4 x 5w
EX-30011040-B	3000	1100	400	5	4 x 5w
EX-32011040-B	3200	1100	400	5	4 x 5w
EX-34011040-B	3400	1100	400	6	5 x 5w
EX-35011040-B	3500	1100	400	6	5 x 5w
EX-36011040-B	3600	1100	400	6	5 x 5w
EX-38011040-B	3800	1100	400	6	5 x 5w
EX-40011040-B	4000	1100	400	7	5 x 5w

EXTRACTOR HOOD WITH VENTILATOR

EXP 700-H (plug and play)



700
Serie

ACCESSORY



(BxDxH)
400x400x25
FLL-404025



- Brushed structure stainless steel AISI 430
- The hood is slant and the filters are installed with an angle of 45 °
- Standard with Led Lightning 5W built-in
- Standard produced with fat drain valve
- Included Labyrinth filters 400x400 mm
- Included On/Off controller with lightning & gasvalve on/off switch buttons



- Geborstelde structuur roestvrij staal AISI 430
- De afzuigkap is schuin en de filters zijn gemonteerd met een hoek van 45 °
- Standaard met ingebouwde Led spot 5W
- Standaard uitgevoerd met vet aftapkraan
- Inclusief Labyrintfilters 400x400 mm
- Inclusief regelaar met verlichting & gasmagneetklep knoppen



- Gebürstete Struktur Edelstahl AISI 430
- Die haube ist schräg, und die filter ist angebracht mit in einem winkel von 45 °
- Standard mit eingebautem Led spot 5W
- Standard ausgeführt mit fettablasshahn
- Inklusive Labyrinthfilter mit 400x400 mm
- Inklusive regler mit Beleuchtung & Gasmagnetventil Knopf



- Structure en acier inoxydable brossé AISI 430
- La hotte est oblique et les filtres sont montés à un angle de 45 °
- Standard avec spot LED intégré 5W
- Standard exécuté robinet d'évacuation grue
- Includ filtre labyrinthes 400x400 mm
- Includ régulateur avec Lampe & gaz-solenoids des boutons



- Матовая конструкция из нержавеющей стали AISI 430
- Вытяжка наклонена, а фильтры установлены под углом 45°
- Стандартная комплектация со встроенной светодиодной подсветкой мощностью 5 Вт.
- Стандартное исполнение с клапаном для слива жира
- Лабиринтные фильтры 400x400 мм в комплекте.
- Встроенный контроллер включения/выключения с кнопками включения/выключения молнии и газового клапана



- Paslanmaz Çelik AISI 430'dan üretilmiştir
- Davlumbaz dikdörtgen şeklindedir ve filtreler 45 derece açıyla monte edilmiştir.
- Dahili standart 5W'lı LED ışık
- Yağ tahliye valfli standart olarak üretilir.
- 400x400mm labirent filtreler dahil
- Açma/Kapama ışığı ve düğmeli Açma/Kapama gaz vanası dahildir.

700 Serie Plug & Play

Code	L (mm)	W (mm)	H (mm)	Labyrinth Filter	Led Light	Capacity
EXP-1007054-H	1000	700	540	2	1 x 5w	1500m ³ /h
EXP-1207054-H	1200	700	540	2	2 x 5w	1500m ³ /h
EXP-1507054-H	1500	700	540	3	2 x 5w	1500m ³ /h
EXP-1607054-H	1600	700	540	3	3 x 5w	1500m ³ /h
EXP-2007054-H	2000	700	540	3	3 x 5w	1500m ³ /h
EXP-2407054-H	2400	700	540	4	4 x 5w	2500m ³ /h
EXP-2507054-H	2500	700	540	4	4 x 5w	2500m ³ /h
EXP-2607054-H	2600	700	540	4	4 x 5w	2500m ³ /h
EXP-3007054-H	3000	700	540	5	4 x 5w	2500m ³ /h

EXTRACTOR HOOD WITH VENTILATOR

EXP 950-H (plug and play)



950
Serie

ACCESSORY



(BxDxH)
495 x 495
FLL-505025



- Brushed structure stainless steel AISI 430
- The hood is slant and the filters are installed with an angle of 45 °
- Standard with Led Lightning 5W built-in
- Standard produced with fat drain valve
- Included Labyrinth filters 495 x 495 mm
- Included On/Off controller with lightning & gasvalve on/off switch buttons



- Geborstelde structuur roestvrij staal AISI 430
- De afzuigkap is schuin en de filters zijn gemonteerd met een hoek van 45 °
- Standaard met ingebouwde Led spot 5W
- Standaard uitgevoerd met vet aftapkraan
- Inclusief Labyrintfilters 495 x 495 mm
- Inclusief regelaar met verlichting & gasmagneetklep knoppen



- Gebürstete Struktur Edelstahl AISI 430
- Die haube ist schräg, und die filter ist angebracht mit in einem winkel von 45 °
- Standard mit eingebautem Led spot 5W
- Standard ausgeführt mit fettablassahn
- Inklusive Labyrinthfilter mit 495 x 495 mm
- Inklusive regler mit Beleuchtung & Gasmagnetventil Knopf



- Structure en acier inoxydable brossé AISI 430
- La hotte est oblique et les filtres sont montés à un angle de 45 °
- Standard avec spot LED intégré 5W
- Standard exécuté robinet d'évacuation grue
- Includ filtre labyrinthes 495 x 495 mm
- Includ régulateur avec Lampe & gaz-solenoids des boutons



- Нержавеющая сталь с матовой структурой AISI 430
- Вытяжка наклонена, а фильтры установлены под углом 45°
- Стандартная комплектация со встроенной светодиодной подсветкой мощностью 5 Вт.
- Стандартное исполнение с клапаном для слива жира
- Лабиринтные фильтры 495 x 495 мм в комплекте.
- Встроенный контроллер включения/выключения с кнопками включения/выключения молнии и газового клапана



- Paslanmaz Çelik AISI 430'dan üretilmiştir
- Davlumbaz dikdörtgen şeklindedir ve filtreler 45 derece açıyla monte edilmiştir.
- Dahili standart 5W'lı LED ışık
- Yağ tahliye valfli standart olarak üretilir.
- 495 x 495 mm labirent filtreler dahil
- Açma/Kapama ışığı ve düğmeli Açma/Kapama gaz vanası dahildir.

950 Serie Plug & Play

Code	L (mm)	W (mm)	H (mm)	Labyrinth Filter	Led Light	Capacity
EXP-1009552-H	1000	950	520	1	2 x 5w	1500m3/h
EXP-1209552-H	1200	950	520	1	2 x 5w	1500m3/h
EXP-1509552-H	1500	950	520	2	2 x 5w	1500m3/h
EXP-1609552-H	1600	950	520	2	2 x 5w	1500m3/h
EXP-2009552-H	2000	950	520	3	3 x 5w	2500m3/h
EXP-2409552-H	2400	950	520	4	4 x 5w	2500m3/h
EXP-2509552-H	2500	950	520	4	4 x 5w	2500m3/h
EXP-2609552-H	2600	950	520	4	4 x 5w	2500m3/h
EXP-3009552-H	3000	950	520	5	4 x 5w	2500m3/h


EXTRACTOR BOX MODEL

EXP 950-B (plug and play)



700 Serie

ACCESSORY



(BxDxH)
495 x 495

FLL-505025



- Brushed structure stainless steel AISI 430
- The hood is rectangular and the filters are installed with an angle of 45 °
- Standard with Led Lightning 5W built-in
- Standard produced with fat drain valve
- Included Labyrinth filters 495 x 495 mm
- Included On/Off controller with lightning & gasvalve on/off switch buttons



- Geborstelde structuur roestvrij staal AISI 430
- De afzuigkap is rechthoekig en de filters zijn gemonteerd met een hoek van 45 °
- Standaard met ingebouwde Led spot 5W
- Standaard uitgevoerd met vet aftapkraan
- Inclusief Labyrintfilters 495 x 495 mm
- Inclusief regelaar met verlichting & gasmagneetklep knoppen



- Gebürstete Struktur Edelstahl AISI 430
- Die haube ist rechteckig, und die filter ist angebracht mit in einem winkel von 45 °
- Standard mit eingebautem Led spot 5W
- Standard ausgeführt mit fettablasshahn
- Inklusive Labyrintfilter mit 495 x 495 mm
- Inklusive regler mit Beleuchtung & Gasmagnetventil Knopf



- Structure en acier inoxydable brossé AISI 430
- La hotte est rectangulaire et les filtres sont montés à un angle de 45 °
- Standard avec spot LED intégré 5W
- Standard exécuté robinet d'évacuation grue
- Includ filtre labyrinthes 495 x 495 mm
- Includ régulateur avec Lampe & gaz-solenoids des boutons



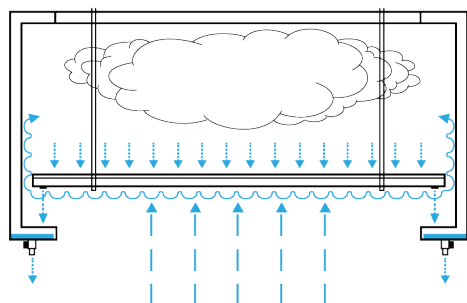
- Нержавеющая сталь с матовой структурой AISI 430
- Вытяжка наклонена, а фильтры установлены под углом 45°
- Стандартная комплектация со встроенной светодиодной подсветкой мощностью 5 Вт.
- Стандартное исполнение с клапаном для слива жира
- Лабиринтные фильтры 495 x 495 мм в комплекте.
- Встроенный контроллер включения/выключения с кнопками включения/выключения молнии и газового клапана



- Paslanmaz Çelik AISI 430'dan üretilmiştir
- Davlumbaz dikdörtgen şeklindedir ve filtreler 45 derece açıyla monte edilmiştir.
- Dahili standart 5W'lı LED ışık
- Yağ tahliye valfli standart olarak üretilir.
- 495 x 495 mm labirent filtreler dahil
- Açma/Kapama ışığı ve düğmeli Açma/Kapama gaz vanası dahildir.

950 Serie Plug & Play

Code	L (mm)	W (mm)	H (mm)	Labyrint Filter	Led Light	Capacity
EXP-1009552-B	1000	950	520	1	2 x 5w	1500m3/h
EXP-1209552-B	1200	950	520	1	2 x 5w	1500m3/h
EXP-1509552-B	1500	950	520	2	2 x 5w	1500m3/h
EXP-1609552-B	1600	950	520	2	2 x 5w	1500m3/h
EXP-2009552-B	2000	950	520	3	3 x 5w	2500m3/h
EXP-2409552-B	2400	950	520	4	4 x 5w	2500m3/h
EXP-2509552-B	2500	950	520	4	4 x 5w	2500m3/h
EXP-2609552-B	2600	950	520	4	4 x 5w	2500m3/h
EXP-3009552-B	3000	950	520	5	4 x 5w	2500m3/h



- Brushed structure stainless steel AISI 430
- Filters have been replaced with a plate that absorbs the water vapor
- Internal part consists of a removable stainless steel plate
- With drain tap for water circulation
- Supplied with steel wire for fixing



- Geborstelde structuur roestvrij staal AISI 430
- Filters zijn vervangen door een bewerkte plaat die de waterdamp absorbeert
- Inwendig gedeelte bestaat uit een wegneembare roestvrij stalen plaat
- Met afvoer kraan voor watercirculatie
- Geleverd met staaldraad voor bevestiging



- Gebürstete Struktur Edelstahl AISI 430
- Die Filter wurden durch eine Platte ersetzt, die den Wasserdampf absorbiert
- Innenteil besteht aus einer herausnehmbaren Edelstahlplatte
- Mit ablasshahn für die Wasserzirkulation
- Zur Befestigung mit Stahldraht geliefert



- Structure en acier inoxydable brossé AISI 430
- Les filtres en sont exclus et remplacés par une tôle travaillée de façon à récupérer les vapeurs d'eau
- Tôle amovible en inox fixée par le dessus de la hotte
- Avec robinet pour la circulation de l'eau
- Fourni avec du fil d'acier pour la fixation



- Нержавеющая сталь с матовой структурой AISI 430
- Фильтры заменены пластиной который поглощает водяной пар
- Внутренняя часть состоит из съемногo пластина из нержавеющей стали
- Со сливным краном для циркуляции воды
- Поставляется со стальной проволокой для крепления.




- Paslanmaz Çelik AISI 430'dan üretilmiştir
- Filtreler su buharını çeken plaka ile değiştirilmiştir.
- İç kısım, çıkarılabilir bir paslanmaz çelik plakadan oluşur.
- Su sirkülasyonu için tahliye musluğu ile
- Sabitleme için çelik tel ile birlikte verilir

Code	L (mm)	W (mm)	H (mm)
CON-10010040	1000	1000	400
CON-15015040	1500	1500	400

EXTRACTOR INDUCTION MODEL

EX 1300-IP



ACCESSORY

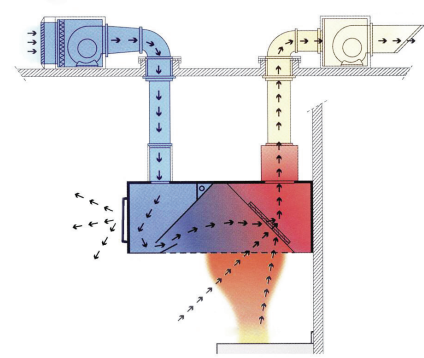


(BxDxH)
495 x 495

FLL-505025



1300
Serie



- Brushed structure stainless steel AISI 430
- The hood is rectangular and the filters are installed with an angle of 45 °
- Air supply space isolated with 20mm insulation thickness.
- Standard with Led Lightning 5W built-in
- Drip-free, hermetically sealed grease collection channel
- Included Labyrinth filters 495 x 495 mm
- Including air inlet valve at the front



- Geborstelde structuur roestvrij staal AISI 430
- De afzuigkap is rechthoekig en de filters zijn gemonteerd met een hoek van 45 °
- Luchttoevoerruimte geïsoleerd met 20 mm isolatiedikte.
- Standaard met ingebouwde Led spot 5W
- Druppelvrij, hermetisch afgesloten vetopvangkanaal
- Inclusief Labyrintfilters 495 x 495 mm
- Inclusief lucht toevoerklap aan voorzijde



- Gebürstete struktur edelstahl AISI 430
- Die haube ist rechteckig, und die filter istangebracht mit in einem winkel von 45 °
- Luftzufuhrraum mit 20 mm dämmdicke isoliert.
- Standard mit eingebautem Led spot 5W
- Tropffreie, hermetische Rinne zum Sammelnder Fette mit Ablassähnen
- Inklusive Labyrintfilter mit 495 x 495 mm
- Inklusive Luft versorgungsklap vorne



- Structure en acier inoxydable brossé AISI 430
- La hotte est rectangulaire et les filtres sont montés à un angle de 45 °
- Chambre d'alimentation en air isolé avec 20 mm d'épaisseur de l'isolation.
- Standard avec spot LED intégré 5W
- Caniveau hermétique et anti-goutte pour la collecte des graisses avec des robinets de vidange
- Includ filtre labyrinthes 495 x 495 mm
- Includ alimentation soupape d'admission avant



- Нержавеющая сталь с матовой структурой AISI 430
- Вытяжка прямоугольная, фильтры установлен под углом 45°
- Пространство для подачи воздуха изолировано 20-миллиметровой изоляцией. толщина.
- Стандартная комплектация со встроенной светодиодной подсветкой мощностью 5 Вт.
- Герметичная смазка без капель канал сбора
- Лабиринтные фильтры 495 x 495 мм в комплекте.
- Включая впускной клапан спереди




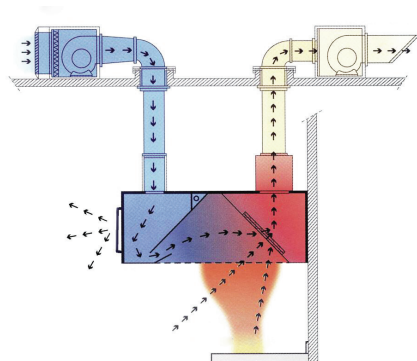
- Paslanmaz Çelik AISI 430'dan üretilmiştir
- Davlumbaz dikdörtgen şekildedir ve filtreler 45 derece açıyla monte edilmiştir.
- 20mm yalıtım kalınlığı ile izole edilmiş hava verme alanı.
- Dahili standart 5W'lı LED ışık
- Damlatmayan, hermetik olarak kapatılmış gres toplama kanalı
- 495 x 495 mm labirent filtreler dahil
- Önde hava giriş valfi dahil

1300 Serie

Code	L (mm)	W (mm)	H (mm)	Labyrint Filter	Led Light
EX-20013055-IP	2000	1300	550	3	3 x 5w
EX-25013055-IP	2500	1300	550	4	4 x 5w
EX-30013055-IP	3000	1300	550	5	4 x 5w
EX-35013055-IP	3500	1300	550	6	5 x 5w
EX-40013055-IP	4000	1300	550	7	5 x 5w
EX-45013055-IP	4500	1300	550	7	6 x 5w
EX-50013055-IP	5000	1300	550	8	8 x 5w


EXTRACTOR CENTRAL INDUCTION MODEL

EX 2200-C



2200
Serie

ACCESSORY



(BxDxH)
495 x 495
FLL-505025



- Brushed structure stainless steel AISI 430
- The hood is rectangular and the filters are installed with an angle of 45 °
- Air supply space isolated with 20mm insulation thickness.
- Standard with Led Lightning 5W built-in
- Drip-free, hermetically sealed grease collection channel
- Included Labyrinth filters 495 x 495 mm
- Including air inletvalve at the front



- Geborstelde structuur roestvrij staal AISI 430
- De afzuigkap is rechthoekig en de filters zijn gemonteerd met een hoek van 45 °
- Luchttoevoerruimte geïsoleerd met 20 mm isolatiedikte.
- Standaard met ingebouwde Led spot 5W
- Druppelvrij, hermetisch afgesloten vetopvangkanaal
- Inclusief Labyrinthfilter 495 x 495 mm
- Inclusief lucht toevoerklap aan voorzijde



- Gebürstete struktur edelstahl AISI 430
- Die haube ist rechteckig, und die filter ist angebracht mit in einem winkel von 45 °
- Luftzufuhrraum mit 20 mm dämmdicke isoliert.
- Standard mit eingebautem Led spot 5W
- Tropffreie, hermetische Rinne zum Sammeln der Fette mit Ablasshähnen
- Inklusive Labyrinthfilter mit 495 x 495 mm
- Inklusive Luft versorgungsklap vorne



- Structure en acier inoxydable brossé AISI 430
- La hotte est rectangulaire et les filtres sont montés à un angle de 45 °
- Chambre d'alimentation en air isolé avec 20 mm d'épaisseur de l'isolation.
- Standard avec spot LED intégré 5W
- Caniveau hermétique et anti-goutte pour la collecte des graisses avec des robinets de vidange
- Inclut filtre labyrinthes 495 x 495 mm
- Inclut alimentation soupape d'admission avant



- Нержавеющая сталь с матовой структурой AISI 430
- Вытяжка прямоугольная, фильтры установлены под углом 45°.
- Пространство подачи воздуха изолировано изоляцией толщиной 20 мм.
- Стандартная комплектация со встроенной светодиодной подсветкой мощностью 5 Вт.
- Герметичный канал для сбора жира без капель
- Лабиринтные фильтры 495 x 495 мм в комплекте.
- Включая впускной клапан спереди



- Paslanmaz Çelik AISI 430'dan üretilmiştir
- Davlumbaz dikdörtgen şeklindedir ve filtreler 45 derece açıyla monte edilmiştir.
- 20mm yalıtım kalınlığı ile izole edilmiş hava verme alanı.
- Dahili standart 5W'lı LED ışık
- Damlatmayan, hermetik olarak kapatılmış gres toplama kanalı
- 495 x 495 mm labirent filtreler dahil
- Önde hava giriş valfi dahil

2200 Serie


Code	L (mm)	W (mm)	H (mm)	Labyrinth Filter	Led Light
EX-20022050-C	2000	2200	500	2 x 3	6 x 5w
EX-25022050-C	2500	2200	500	2 x 4	8 x 5w
EX-30022050-C	3000	2200	500	2 x 5	8 x 5w
EX-35022050-C	3500	2200	500	2 x 6	10 x 5w
EX-40022050-C	4000	2200	500	2 x 7	10 x 5w
EX-45022050-C	4500	2200	500	2 x 7	12 x 5w
EX-50022050-C	5000	2200	500	2 x 8	16 x 5w

EXTRACTOR CENTRAL HOOD MODEL

EX 1500-C



1500
Serie



ACCESSORY



(BxDxH)
495 x 495
FLL-505025



- Brushed structure stainless steel AISI 430
- The hood is rectangular and the filters are installed with an angle of 45 °
- Standard with Led Lightning 5W built-in
- Drip-free, hermetically sealed grease collection channel
- Included Labyrinth filters 495 x 495 mm



- Geborstelde structuur roestvrij staal AISI 430
- De afzuigkap is rechthoekig en de filters zijn gemonteerd met een hoek van 45 °
- Standaard met ingebouwde Led spot 5W
- Druppelvrij, hermetisch afgesloten vetopvangkanaal
- Inclusief Labyrintfilters 495 x 495 mm



- Gebürstete struktur edelstahl AISI 430
- Die haube ist rechteckig, und die filter ist angebracht mit in einem winkel von 45 °
- Standard mit eingebautem Led spot 5W
- Tropffreie, hermetische Rinne zum Sammeln der Fette mit Ablasshähnen
- Inklusive Labyrintfilter mit 495 x 495 mm



- Structure en acier inoxydable brossé AISI 430
- La hotte est rectangulaire et les filtres sont montés à un angle de 45 °
- Standard avec spot LED intégré 5W
- Caniveau hermétique et anti-goutte pour la collecte des graisses avec des robinets de vidange
- Inlclut filtre labyrinthes 495 x 495 mm



- Нержавеющая сталь с матовой структурой AISI 430
- Вытяжка прямоугольная, фильтры устанавливаются под углом 45°
- Стандартная комплектация со встроенной светодиодной подсветкой мощностью 5 Вт.
- Герметичная смазка без капель канал сбора
- Лабиринтные фильтры 495 x 495 мм в комплекте.



- Paslanmaz Çelik AISI 430'dan üretilmiştir
- Davlumbaz dikdörtgen şeklindedir ve filtreler 45 derece açıyla monte edilmiştir.
- Dahili standart 5W'lı LED ışık
- Damlatmayan, hermetik olarak kapatılmış gres toplama kanalı
- 495 x 495 mm labirent filtreler dahil

1500 Serie


Code	L (mm)	W (mm)	H (mm)	Labyrint Filter	Led Light
EX-20015040-C	2000	1500	400	2 x 3	6 x 5w
EX-25015040-C	2500	1500	400	2 x 4	8 x 5w
EX-30015040-C	3000	1500	400	2 x 5	8 x 5w
EX-35015040-C	3500	1500	400	2 x 6	10 x 5w
EX-40015040-C	4000	1500	400	2 x 7	10 x 5w
EX-45015040-C	4500	1500	400	2 x 7	12 x 5w
EX-50015040-C	5000	1500	400	2 x 8	12 x 5w

EXTRACTOR CENTRAL HOOD MODEL


EX 2000-C



2000
Serie



ACCESSORY



(BxDxH)
495 x 495
FLL-505025



- Brushed structure stainless steel AISI 430
- The hood is rectangular and the filters are installed with an angle of 45 °
- Standard with Led Lightning 5W built-in
- Drip-free, hermetically sealed grease collection channel
- Included Labyrinth filters 495 x 495 mm



- Geborstelde structuurroestvrij staal AISI 430
- De afzuigkap is rechthoekig en de filters zijn gemonteerd met een hoek van 45 °
- Standaard met ingebouwde Led spot 5W
- Druppelvrij, hermetisch afgesloten vetopvangkanaal
- Inclusief Labyrintfilters 495 x 495 mm



- Gebürstete struktur edelstahl AISI 430
- Die haube ist rechteckig, und die filter ist angebracht mit in einem winkel von 45 °
- Standard mit eingebautem Led spot 5W
- Tropffreie, hermetische Rinne zum Sammeln der Fette mit Ablasshähnen
- Inklusive Labyrinthfilter mit 495 x 495 mm



- Structure en acier inoxydable brossé AISI 430
- La hotte est rectangulaire et les filtres sont montés à un angle de 45 °
- Standard avec spot LED intégré 5W
- Caniveau hermétique et anti-goutte pour la collecte des graisses avec des robinets de vidange
- Inclut filtre labyrinthes 495 x 495 mm



- Нержавеющая сталь с матовой структурой AISI 430
- Вытяжка прямоугольная, фильтры устанавливаются под углом 45°
- Стандартная комплектация со встроенной светодиодной подсветкой мощностью 5 Вт.
- Герметичная смазка без капельканал сбора
- Лабиринтные фильтры 495 x 495 мм в комплекте.



- Paslanmaz Çelik AISI 430'dan üretilmiştir
- Davlumbaz dikdörtgen şeklindedir ve filtreler 45 derece açıyla monte edilmiştir.
- Dahili standart 5W'lı LED Işık
- Damlatmayan, hermetik olarak kapatılmış gres toplama kanalı
- 495 x 495 mm labirent filtreler dahil

2000 Serie

Code	L (mm)	W (mm)	H (mm)	Labyrinth Filter	Led Light
EX-20020040-C	2000	2000	400	2 x 3	6 x 5w
EX-25020040-C	2500	2000	400	2 x 4	8 x 5w
EX-30020040-C	3000	2000	400	2 x 5	8 x 5w
EX-35020040-C	3500	2000	400	2 x 6	10 x 5w
EX-40020040-C	4000	2000	400	2 x 7	10 x 5w
EX-45020040-C	4500	2000	400	2 x 7	12 x 5w
EX-50020040-C	5000	2000	400	2 x 8	12 x 5w



unninox

VENTILATION


CONTENT

Centrifugal Fan	110
Fan In Box	111
Air Cleaner FBK	112
Air Cleaner FBK	113
Air Cleaner FGBK	114
Air Cleaner FGBK	115
Cassette Filter G4	116
Pocket Filter F7	116
Stainless Steel Filter	116
Fand Speed Controller 230V	117
Fan Speed Controller 400V	117
Carbon Filter	117
Gas Valve	117

Ventilation







- For air transporting
- European quality



- Voor het vervoeren van lucht
- Europees kwaliteit



- Zum Lufttransport
- Europäische Qualität



- Pour le transport de l'air
- Européenne qualité




- Для авиaperевозок
- Европейское качество



- Hava taşımaları için
- Avrupa kalitesi

Code	Capacity (m ³ /h)	(A) Ampere	(W) Watt	(V) Volt
GS/1500	1500	1,2	147	230
GS/2500	2500	2,5	245	230
GS/3250	3250	4,5	550	230
GS/4250	4250	5,5	550	230
GS/5000	5000	7,0	750	230
GS/6000	6000	10	1100	230
GS/7000	7000	11	1400	230
GS/6000-3	6000	3,7	1100	400
GS/8000-3	8000	5,5	1700	400
GS/11000-3	11000	6,3	2200	400



- Premium line
- Available in different capacities
- For indoor and outdoor use
- Equipped with inspection hatches
- Manufactured from aluminium reinforced profile comprising galvanized panels



- Premium line
- Beschikbaar in verschillende capaciteiten
- Voor binnen en buiten opstelling
- Voorzien van inspectieluiken
- Vervaardigd uit aluminium verzaamd profiel met daarin gegalvaniseerde panelen



- Premium line
- Erhältlich in unterschiedlichen Kapazitäten
- Für den Innen- und Außenaufstellung
- Mit Inspektionsluken Ausgerüstet
- Hergestellt aus einem gewichteten Aluminiumprofil mit verzinkten Platten



- Premium line
- Disponible en différents capacités
- Pour l'installation intérieure et extérieure
- Equipé des trappes d'inspection
- Fabriqué à partir d'un profil pondéré aluminium avec des panneaux galvanisés




- Премиум линейка
- Доступны в различных мощностях
- Для внутреннего и наружного использования
- Оснащен смотровыми люками
- Изготовлен из алюминиевого армирования профиль, состоящий из оцинкованных панелей



- Premium hat
- Farklı kapasitelerde mevcuttur
- İç ve dış mekan kullanımı için
- Kontrol kapakları ile donatılmıştır
- Galvaniz panellerden oluşan alüminyum takviye profilinden üretilmiştir.

Code	L (mm)	W (mm)	H (mm)	Capacity (m ³ /h)	(A) Ampere	(W) Watt	(V) Volt
BOX-1500	450	450	450	1500	1,2	147	230
BOX-2500	600	600	600	2500	3,5	245	230
BOX-3250	600	600	600	3250	4,5	550	230
BOX-4250	650	650	650	4250	5,5	550	230
BOX-5000	650	650	650	5000	7,0	750	230
BOX-6000	650	650	650	6000	10	1100	230
BOX-7000	850	850	850	7000	11	1400	230
BOX-6000-3	650	650	650	6000	3,7	1100	400
BOX-8000	850	850	850	8000	5,5	1700	400
BOX-11000	950	950	950	11000	6,3	2200	400



- Environmentally friendly air cleaner
- Made for filtering and cleaning air
- Standard delivered with Cassette filter G4 and Carbon filters
- Available in different volumes
- For indoor and outdoor use
- Equipped with inspection hatches
- Manufactured from aluminium reinforcement profile comprising galvanized panels



- Milieu vriendelijke geurfilterkast
- Gemaakt voor filteren en verontreinigen van lucht
- Standaard geleverd met Doosfilter G4 en Koolstofpatronen
- Beschikbaar in verschillende volumes
- Voor binnen en buiten opstelling
- Voorzien van inspectieluiken
- Vervaardigd uit aluminium verzwaid profiel met daarin gegalvaniseerde panelen



- Umweltfreundliche Geruchsfilterkasten
- Zum Filtern und Reinigen der Luft
- Serienmäßig mit Abluftfilter G4 mit Aktivkohlefiltern
- Erhältlich in unterschiedlichen Volume
- Für den Innen- und Außenaufstellung
- Mit Inspektionsluken Ausgerüstet
- Hergestellt aus einem gewichteten Aluminiumprofil mit verzinkten Platten



- Boîte de filtre anti-odeurs respectueuse de l'environnement
- Conçu pour filtrer et nettoyer l'air
- Livré en standard avec Filtre plissé cadre carton G4 avec Charbon filtre
- Disponible en différents volumes
- Pour l'installation intérieure et extérieure
- Equipé des trappes d'inspection
- Fabriqué à partir d'un profil pondéré aluminium avec des panneaux galvanisés




- Экологически чистый воздухоочиститель
- Сделано для фильтрации и очистки воздуха
- Стандартно поставляется с кассетным фильтром G4 и угольные фильтры
- Доступны в разных объемах
- Для внутреннего и наружного использования
- Оснащен смотровыми люками
- Изготовлен из алюминия усиливающий профиль, состоящий оцинкованные панели



- Çevre dostu hava temizleyici
- Havayı filtrelemek ve temizlemek için yapılmıştır
- Kaset filtre G4 ve Karbon filtrelerle standart olarak sunulur
- Farklı hacimlerde mevcuttur
- İç ve dış mekan kullanımı için
- Kontrol kapakları ile donatılmıştır
- Galvaniz panellerden oluşan alüminyum takviye profilinden üretilmiştir

Code	L (mm)	W (mm)	H (mm)	Carbon Filter	Cassette Filter	Filter Size (LXBXD)
FBK-1500	800	700	500	8	2	594x287x45
FBK-2500	800	700	700	10	2	594x594x45



- Environmentally friendly air cleaner
- Made for filtering and cleaning cooking air
- Standard delivered with Cassette filter G4, Carbon filters and Fan (m3/h)
- Available in different volumes
- For indoor and outdoor use
- Equipped with inspection hatches
- Manufactured from aluminium reinforcement profile comprising galvanized panels



- Milieu vriendelijke geurfilterkast
- Gemaakt voor filteren en verontreinigen van kooklucht
- Standaard geleverd met Doosfilter G4, Koolstofpatronen en Ventilator (m3/h)
- Beschikbaar in verschillende volumes
- Voor binnen en buiten opstelling
- Voorzien van inspectieluiken
- Vervaardigd uit aluminium verzaamd profiel met daarin gegalvaniseerde panelen



- Umweltfreundliche Geruchsfilterkasten
- Zum Filtern und Reinigen der Kochluft
- Serienmäßig mit Abluftfilter G4, Aktivkohlefilters und Ventilator (m3/h)
- Erhältlich in unterschiedlichen Volume
- Für den Innen- und Außenaufstellung
- Mit Inspektionsluken Ausgerüstet
- Hergestellt aus einem gewichteten Aluminiumprofil mit verzinkten Platten



- Boîte de filtre anti-odeurs respectueuse de l'environnement
- Conçu pour filtrer et nettoyer l'air de cuisson
- Livré en standard avec Filtre plissé cadre carton G4, Charbon filtre avec Ventilateur (m3/h)
- Disponible en différents volumes
- Pour l'installation intérieure et extérieure
- Equipé des trappes d'inspection
- Fabriqué à partir d'un profil pondéré aluminium avec des panneaux galvanisés




- Экологически чистый воздухоочиститель
- Предназначен для фильтрации и очистки воздуха для приготовления пищи.
- Стандартно поставляется с кассетным фильтром G4, угольные фильтры и вентилятор (м3/ч)
- Доступны в разных объемах
- Для внутреннего и наружного использования
- Оснащен смотровыми люками
- Изготовлен из алюминия усиливающий профиль, состоящий оцинкованные панели



- Çevre dostu hava temizleyici
- Pişirme havasını filtrelemek ve temizlemek için yapılmıştır
- Kaset filtre G4, Karbon filtreler ve Fan (m3/h) ile standart olarak teslim edilir
- Farklı hacimlerde mevcuttur
- İç ve dış mekan kullanımı için
- Kontrol kapakları ile donatılmıştır
- Galvaniz panellerden oluşan alüminyum takviye profilinden üretilmiştir

Code	L (mm)	W (mm)	H (mm)	Capacity (m3/h)	(A) Ampere	(W) Watt	(V) Volt	Carbon Filter	Cassette Filter	Filter Size (LXBXD)
FTBK-2000	1200	700	700	3250	4,5	550	230	10	2	594x594x45
FTBK-3000	1200	700	700	4250	5,5	550	230	15	2	594x594x45
FTBK-4000	1500	790	790	5000	7,0	750	230	18	2	594x594x45

AIR CLEANER FGFK



- Environmentally friendly air cleaner
- Made for filtering and cleaning cooking air
- Standard delivered with Cassette filter G4, Pocket filter F7, Carbon filters and Fan (m3/h)
- Available in different volumes
- For indoor and outdoor use
- Equipped with inspection hatches
- Manufactured from aluminium reinforced profile comprising galvanized panels



- Milieu vriendelijke geurfilterkast
- Gemaakt voor filteren en verontreinigen van kooklucht
- Standaard geleverd met Doosfilter G4, Zakkenfilter F7, Koolstofpatronen en Ventilator (m3/h)
- Beschikbaar in verschillende volumes
- Voor binnen en buiten opstelling
- Voorzien van inspectieluiken
- Vervaardigd uit aluminium verzwaaard profiel met daarin gegalvaniseerde panelen



- Umweltfreundliche Geruchsfilterkasten
- Zum Filtern und Reinigen der Kochluft
- Serienmäßig mit Abluftfilter G4, Taschenfilter F7, Aktivkohlefilters und Ventilator (m3/h)
- Erhältlich in unterschiedlichen Volume
- Für den Innen- und Außenaufstellung
- Mit Inspektionsluken Ausgerüstet
- Hergestellt aus einem gewichteten Aluminiumprofil mit verzinkten Platten



- Boîte de filtre anti-odeurs respectueuse de l'environnement
- Conçu pour filtrer et nettoyer l'air de cuisson
- Livré en standard avec Filtre plissé cadre carton G4, Filtre à ponches souples F7, Charbon filtre avec Ventilateur (m3/h)
- Disponible en différents volumes
- Pour l'installation intérieure et extérieure
- Equipé des trappes d'inspection
- Fabriqué à partir d'un profil pondéré aluminium avec des panneaux galvanisés





- Экологически чистый воздухоочиститель
- Предназначен для фильтрации и очистки воздуха для приготовления пищи.
- Стандартно поставляется с кассетным фильтром G4, карманный фильтр F7, угольные фильтры и Вентилятор (м3/ч)
- Доступны в разных объемах
- Для внутреннего и наружного использования
- Оснащен смотровыми люками
- Изготовлен из алюминиевого армирования профиль, состоящий из оцинкованных панелей



- Çevre dostu hava temizleyici
- Pişirme havasını filtrelemek ve temizlemek için yapılmıştır
- Standart olarak Kaset filtre G4, Cep filtre F7, Karbon filtreler ve Fan (m3/h) ile teslim edilir
- Farklı hacimlerde mevcuttur
- İç ve dış mekan kullanımı için
- Kontrol kapakları ile donatılmıştır
- Galvaniz panellerden oluşan alüminyum takviye profilinden üretilmiştir

Code	L (mm)	W (mm)	H (mm)	Capacity (m3/h)	(A) Ampere	(W) Watt	(V) Volt	Carbon Filter
FGFK-08	1800	670	500	2500	3,5	245	230	8
FGFK-12	1800	670	500	3250	4,5	550	230	12
FGFK-16	2005	670	670	4250	5,5	750	230	16
FGFK-24	2005	980	670	6000	10	1100	230	24
FGFK-32	2005	1280	670	6000	3,75	1100	400	32
FGFK-48	2300	1280	980	8000	5,5	1700	400	48
FGFK-64	2300	1280	1280	11000	6,3	2200	400	64



**CASSETTE
FILTER G4**



Code	L (mm)	B (mm)	D (mm)	Filter (Amount Of Pieces)
GFK08-FCK	592	289	45	1
GFK12-FCK	592	289	45	1
GFK16-FCK	592	495	45	1
GFK24-FCK	592	289	45	1
	592	495	45	1
GFK32-FCK	592	495	45	2
GFK48-FCK	592	289	45	2
	592	495	45	2
GFK64-FCK	592	495	45	4

**POCKET
FILTER F7**



Code	L (mm)	B (mm)	D (mm)	Filter (Amount Of Pieces)
GFK08-ZK	592	287	600	1
GFK12-ZK	592	287	600	1
GFK16-ZK	592	490	600	1
GFK24-ZK	592	287	600	1
	592	490	600	1
GFK32-ZK	592	490	600	2
GFK48-ZK	592	287	600	2
	592	490	600	2
GFK64-ZK	592	490	600	4

CASSETTE FILTER G4

FCK-

Code	L (mm)	W (mm)	H (mm)
FCK-495287	495	289	45
FCK-594287	594	289	45
FCK-594490	594	495	45
FCK-594592	594	592	45



POCKET FILTER F7

ZK-


Code	L (mm)	W (mm)	H (mm)
FCK-495287	495	289	45
FCK-594287	594	289	45
FCK-594490	594	495	45
FCK-594592	594	592	45



STAINLESS STEEL FILTER

FRVS-

Code	L (mm)	W (mm)	H (mm)
FRVS-490287	490	287	45
FRVS-592287	592	287	45
FRVS-592490	592	490	45
FRVS-592592	592	592	45



FAN SPEED CONTROLLER 230V

Code	Ampere	Volt
TM2-3	3,5	230
TM2-5	5	230
TM2-7	7,5	230
TM2-10	10	230
TM2-13	13	230




FAN SPEED CONTROLLER 400V

Code	Ampere	Volt
TM3-4	4	400
TM3-6	6	400
TM3-11	11	400
TM3-14	14	400



CARBON FILTER

Code	L (mm)	X	W (mm)
FSC-145450	145	x	400
FSC-160400	160	x	400



GAS VALVE

Code	Ampere
GS-3/4	22
GS-1	25
GS-3/2	35





ONLINE CATALOG

FACTORY-1 / TURKEY
STAINLESS STEEL FURNITURE

+90 (332) 447 23 15

info@unninox.com

İstiklal OSB Mah. 77761. Sk. No:13
Cumra - KONYA / TURKEY

unninox.com

FACTORY-2 / TURKEY
COOKING EQUIPMENT

+90 (332) 447 23 15

info@unninox.com

Fevzi Çakmak Mah. 10670. Sk. No:22
Karatay / KONYA / TURKEY

unninox.com

HEAD OFFICE / NETHERLANDS

(+31) 85 130 6212

info@unninox europe.com

Tjalkkade 15A, 5928 PZ Venlo,
NETHERLANDS

unninox europe.com